



*Maradj otthon! Játsszunk együtt!*

13.hét:2020. Június 15.-19

## A hét témája: Földünk élővilága, apró élőlények, bogarak, rovarok



Külső világ tevékeny megismerése



Séták, kirándulások során, kertészkedés közben nagyítók segítségével természetes környezetben figyelhetjük meg a lepkék, katicák, hangyák, szöcskék, tücskök, hernyók, élőhelyét és tulajdonságait.

Szinte biztos, hogy óvodásaink egyik kedvenc témájává válik (és bővíthetjük az állatos témakör tartalmát is), melyre visszatérhetünk a többi évszakban is, megfelelően szemléltetve a változásokat.

Bizonyára Ti is voltatok már olyan szerencsés helyzetben, hogy közelről is megcsodálhattátok, akár a kertetekben is ezeket az érdekes állatokat. A legfontosabb, hogy keressetek a szabadban (kertben) ilyen állatokat. Bizonyára emlékeztek rá, hogy az óvoda udvarán is mennyi apró állatot szoktunk megfigyelni. Egyik kedvenc időtöltésetek a bodobács és katicabogarak, és más bogarak gyűjtögetése volt. Ezen a héten a bogarakkal kapcsolatban szeretnék



## *Maradj otthon! Játsszunk együtt!*

otthon is elkészíthető barkácsolni való ötleteket, énekeket, mesét küldeni nektek. Próbáltunk több oldalról is érdekességeket hozni erre a hétre ezekről az állatokról. Érdemes a megismerésükkel kezdeni, érdekességeket hallani róluk (anya segítségével).

A bogarak az állatvilág legnépesebb csoportja, minden ötödik élőlény bogár! Eddig 400 ezer fajt jegyeztek fel, Magyarországon 6300 féle bogár él. A legnagyobb bogár a 17cm-es óriáscincér, a legnehezebb, a Brazíliában élő góliátbogár, amely akár 100 grammra is megnőhet.

*A bogarakat ezek alapján ismerhetjük fel:*

- első pár szárnyuk megkeményedett szárnyfedőt alkot, amely védi a másik pár, hártyás szárnyukat és a potrohot,
- a tor össze nőtt, a potrohhall,
- ivarszerveik a potrohban vannak,
- 11 részből áll a csápjuk.

Magyarországon a bogarak mérete 0,5 és 7,5cm között változik, a legnagyobb a nagy szarvasbogár.

- nézegessünk különböző könyveket, természetfilmeket gyermekeinkkel, bogarokról, rovarokról
- beszélgessünk velük a látott bogarokról, rovarokról: jellemzőikről, tulajdonságaikról, életmódjukról, táplálkozásukról, hasznukról

Néhány példa:

[https://www.youtube.com/watch?v=iJG8v\\_L4rd0](https://www.youtube.com/watch?v=iJG8v_L4rd0)

<https://www.youtube.com/watch?v=X0J41x9sZIM>

<https://www.youtube.com/watch?v=4JUmalhZ4D0>

- játszhatunk online képkirakós játékokat:  
Példa:

<http://puzzle.jatekok.sk/bogaras-puzzle-jatek/>



*Maradj otthon! Játsszunk együtt!*

**„Bogaras Bácsi meséi, Foglalkozásai” :**

<https://www.facebook.com/groups/1166721330008515/permalink/4395189677161648/>

[http://www.bogarhaton.hu/online-bogara-zoo/?fbclid=IwAR1Wu6XBYIX5\\_9kIfb5NndZ9MTQCpgsQ73UXbrpmHYyQLJmZ5CH-6ZB8tQ8](http://www.bogarhaton.hu/online-bogara-zoo/?fbclid=IwAR1Wu6XBYIX5_9kIfb5NndZ9MTQCpgsQ73UXbrpmHYyQLJmZ5CH-6ZB8tQ8)

<https://www.youtube.com/channel/UCWgAwX66FKwkeLB9OLYQtFA>




A linkeken található Facebook csoport (Bogárháton Bemutatók)/weblap/videómegosztó felület segítségével játékosan rendszerezhetik a nagyobbak a kisebbek pedig megtanulhatják a rovarok, bogarak jellemzőit. Élőhelyük, táplálkozásuk is bemutatásra kerülnek.

<https://kerekmese.hu/temak/rovarok-bogarak/>











*Maradj otthon! Játsszunk együtt!*









## Matematika:







**Rajzold be a megfelelő formákat a bogárkákhoz!**







  

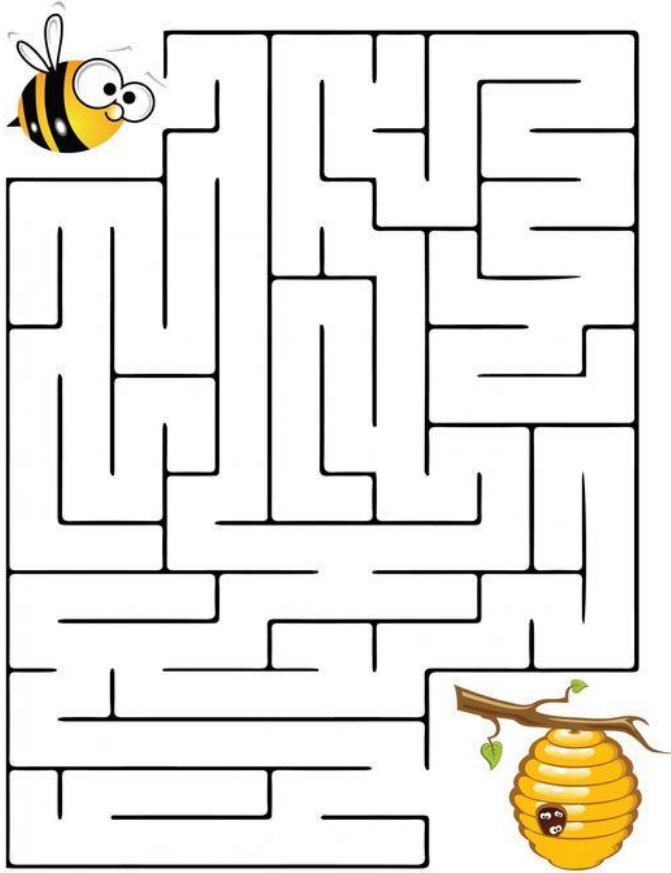
					

Dorte Frost 2016    Autizmespektrum

**Juttasd el a méhecskét a méhkasba, figyelj, nehogy eltévedjen!**



*Maradj otthon! Játsszunk együtt!*



- Katicabogár pöttyeinek megszámlálása
- Rovarok lábainak megszámlálása, összehasonlítása (rövidebb – hosszabb)
- Szárnyak nagyságának összehasonlítása (szélesebb – keskenyebb)
- Rovarok, bogarak külső jegyeinek megfigyelése, összehasonlítása (forma, méret, szín)
- Hány részből áll a testük? (számlálás)
- Lepkék színeinek és színárnyalatainak megfigyelése
- Bogaras memóriajáték készítése, majd együtt játszás.

*Szükséges eszközök:*

- karton, olló, ragasztó, állatos képek

*Elkészítés:* Vágj ki a kartonból 24 egyforma méretű négyzetet vagy téglalapot – attól függően, hogy a képekhez milyenre van szükség. Keress az interneten bogarokról (pl: hangya, lepke, katicabogár, tücsök, méhecske stb...) képeket, nyomtasd ki és ragaszd a kartonlapokra. (ne feledd mindenből 2 – 2 darabot kell nyomtatni.) Természetesen nemcsak nyomtatni lehet a képeket, hanem rajzolni is, ceruzával vagy filctollal.





*Maradj otthon! Játsszunk együtt!*

- Jobb-bal gyakorlása

[https://wordwall.net/play/2312/666/335?fbclid=IwAR2UkRl\\_rJCyXgLwO2n3aH4B6vprn2CIJe9mcte-MrMB3BgbWqXyJX4he1Y](https://wordwall.net/play/2312/666/335?fbclid=IwAR2UkRl_rJCyXgLwO2n3aH4B6vprn2CIJe9mcte-MrMB3BgbWqXyJX4he1Y)

- Számolás gyakorlása katicabogarakkal

<https://wordwall.net/hu/resource/2274896/h%C3%A1ny-p%C3%B6tty-van-katicabog%C3%A1ron-szerz%C5%91zel%C3%A9n%C3%A9n%C5%91>

- Rovarok lábainak megszámlálása (összehasonlítása, több-kevesebb-ugyanannyi)
- Rovarok, bogarak méreteinek, színeinek összehasonlítása, halmazok alkotása



Rajzolás, mintázás, festés, kézimunka:

- **Egyszerű méhecske elkészítése papírból, Pókháló készítése**





*Maradj otthon! Játsszunk együtt!*



WC papír gurigából katica, méh, légy, pillangó barkácsolása





*Maradj otthon! Játsszunk együtt!*



- Tojástartó hernyó készítése:

*Eszközigény:* tojástartó, olló, festék, ecset, színes papír, ragasztó/filc az arcához, zseníliadrót, sodort papír a csápjaihoz, igény szerint – mozgó szemek

*Elkészítés:* Vágjunk félbe hosszában egy tojástartót (nem olyan könnyű, erős olló kell hozzá, és ha nem lesz olyan szép, igazítsuk ki). Be lehet vágdosni a külső oldalát is a tartók mellett, hogy egyforma legyen és lekerekíteni a végeinél.

Fessük be tetszés szerint, csináljuk meg az arcát (rajz vagy ragasztás) és díszíthetjük a testét is. Végül ragasszuk fel a csápját vagy ollóval fúrjunk kis lyukat a fején és oda tömjük be a zseníliadrót, félbehajtva (nem kell ragasztózni, ott marad, ha nem piszkáljuk).







*Maradj otthon! Játsszunk együtt!*



## Verselés- Mesélés:

- Se hárfája, se gitárja, mégis szól a muzsikája. (tücsök)
- Vízben élek, brekegek, ismertek-e, gyerekek? Szúnyoglábon élek, a gólyától félek. (béka)
- A füledbe zizegek, meg is csíplek, ha lehet. (szúnyog)
- Odamegyek gyűjtögetni,  
ahol vannak morzsák,

így marad a porszívóban

üresen a porzsák. (hangya)

### **Nagy Bandó András – Bogárdi Alíz: Pöttyös katica**

Hét a pöttye Katicának,  
légy türelmes, ide szállhat,  
ujjad hegyén megpihenhet,  
szárnyat bontva röppen egyet.  
Hét a pöttye, számolsz, nézed,  
egyet, kettőt, hármat, négyet,  
megtalálod mind a hetet,  
s önmagadtól kérdezgeted:  
hátát vajon ki festhette?  
Ki volt, aki teremtetten?  
Ki tervezte, ki rajzolta?  
Ki volt, aki kiszámolta?  
És amire eljutsz hétig,  
nézed ahogy száll az égig.

### **Tóth Anna: Katica**

Kicsi vagyok, mégse félek,  
Tarka mezőn éldegélek.  
Hátam piros, mint az alma,  
Hét kis pöttyöt láthatsz rajta.



*Maradj otthon! Játsszunk együtt!*

Hívhatsz engem Katicának.  
Fürgén szálló kisbogárnak.  
S hogyha pihenek az ágon,  
Vagy egy apró vadvirágon,  
Óvatosan felemelhetsz,  
Csengő hangon énekelhetsz,  
Ujjacskára felsétálok,  
Aztán gyorsan tovaszálllok.

**Garay János:**

## **A MÉHECSKE**

Mihelyt jókor reggel felszikkadt a harmat,  
A méhecske többé nem ismer nyugalmat.

Repdes ide s tova virágról virágra.

Majd a ligetbe száll, majd a rónaságra.

Megnéz figyelmesen minden virágkelyhet,

S örül, ha egy kis mézrevalót lelhet.

Nem csügged, ha kevés méz van egy virágban

"Sok kicsi, sokra megy"-dúdolja magában.





*Maradj otthon! Játsszunk együtt!*

Hermann Mária

### A tücsök

Egy kis tücsök  
Cip cip cip,  
Ébredezik cipciripp.

Hogyha kedve tartja néki,  
Hegedűjét előveszi.  
Egy fűszálra odaül,  
Megszólal a hegedű.

Egy kis tücsök  
Cip cip cip,  
Vígán húzza cipciripp.



Tóth Anna: Katica

Kicsi vagyok, mégse félek,  
Tarka mezőn éldegélek.  
Hátam piros, mint az alma,  
Hét kis pöttyöt láthatsz rajta.  
Hívatsz engem Katicának.  
Fürgén szálló kisbogárnak.  
S hogyha pihenek az ágon,  
Vagy egy apró vadvirágon,  
Óvatosan felemelhetsz,  
Csengő hangon énekelhetsz,  
Ujjacskádra felsétálok,  
Aztán gyorsan tovaszállok.



Mese: A három pillangó  
A tücsök hegedűje  
Bogyó és Babóca meséi



*Maradj otthon! Játsszunk együtt!*



## Ének – zene, énekes játék, tánc:

### Youtube-on található vidám színes repertoár:

[https://www.youtube.com/watch?v=rMSUBObMKBo&list=PL\\_irdDO\\_pWXuol5GBP1yZeUVNXdvOVOTg](https://www.youtube.com/watch?v=rMSUBObMKBo&list=PL_irdDO_pWXuol5GBP1yZeUVNXdvOVOTg)

[https://www.youtube.com/watch?v=ETiWJBSbARc&list=PL\\_irdDO\\_pWXuol5GBP1yZeUVNXdvOVOTg&index=2](https://www.youtube.com/watch?v=ETiWJBSbARc&list=PL_irdDO_pWXuol5GBP1yZeUVNXdvOVOTg&index=2)

[https://www.youtube.com/watch?v=gEOLBVsF6a8&list=PL\\_irdDO\\_pWXuol5GBP1yZeUVNXdvOVOTg&index=4](https://www.youtube.com/watch?v=gEOLBVsF6a8&list=PL_irdDO_pWXuol5GBP1yZeUVNXdvOVOTg&index=4)

<https://www.hangszerovi.com/lany-2-dalok?fbclid=IwAR2ej5e0YJFiO3lq6AfmDx9ZQ6uqDdarHHDm51KHZ5FTDaAcXxXHoh02S-A>

<https://www.youtube.com/watch?v=n-6OmEYAeOE>



## Mozgás:

Futás – ahányat tapsolunk, annyi „méhecskének” kell összekapaszkodva leguggolnia.

Futás – jelre a fiúk négykézláb „házzá” változnak, a lányok pedig „csigákká” a házakba bújva.

Pillangó-fogó – futás karlendítéssel (pillangó szárnya), akit megfognak, egy kijelölt helyre „repül” (ami a „virág”), majd visszaáll.

„Alvó bogár” – futás közben három különböző bogárnevet kiáltok (például: katica, bodobács, hangya), és azoknak kell leguggolniuk, akiket játék elején



*Maradj otthon! Játsszunk együtt!*

kiválasztottunk annak a bogárnak. Ha a „bogár” szót kiáltjuk, mindenkinek le kell guggolnia.

„Hangyás fogó” – négykézlábas fogó, ahol a fogón kívül mindenkinek babzsák (ez a „morzsa”, amit visz a hangya) van a fején. Akinek leveszi a fejéről, az lesz a következő fogó.

„Legyek a házba!” – a „pók” fogó elkapja azokat a „legyeket”, akik nem futottak idejében be a házukba.

„Szöcske, lepke, kukac” játék – a „Tűz, víz, repülő” játékhoz hasonlóan: futás, majd az állatok nevének kiáltásakor a megbeszélte mozgásformát kell a gyerekeknek végezniük.

Az egyes feladatokból 2-3 kört javasolt. Levezetésként pedig légző gyakorlatok.

Hétfvári Andrea

# Pillangó

Pillangó koromban  
pipacson forogtam.  
Pirosló szoknyában  
táncomat így jártam.

Búcsúztam anyámtól,  
hogya jött a zápor,  
szirmok közt akárhol  
elrejtett a sátor.

Lepkeként pilléztem  
virágok kelyhében,  
mesélő kertekben  
hold fényét rejtettem.

Réteken regéltem  
hetedhét mesékben,  
egyszer csak megnöttem,  
tündér lett belőlem.



## Pillangó-terna

helyben forgás  
cspőre tett kézzel  
jobbra és balra forgás

integetés  
leguggolás

guggolásból felállás  
karokkal repkedő mozgás,  
mintha pillangók lennénk

leguggolás  
guggolásból felállás,  
karokat magasba nyújtva





Rímtündér Facebook oldal





*Maradj otthon! Játsszunk együtt!*



Iskolába készülök!

Nagycsoportosok iskolai előkészítéséhez:


Karikázd be azokat a katicákat, amelyeken ugyanannyi pötty található, mint a sor elején!




*Maradj otthon! Játsszunk együtt!*

Számold meg melyik hernyónak hány körből áll a teste, rajzolj még hernyókat, amelyeknek 6, 7, 8, 9, 10 tagból áll. Ha készen vagy, kedvedre színezd ki őket.







*Maradj otthon! Játsszunk együtt!*





*Maradj otthon! Játsszunk együtt!*

## KATICA MÁTRIX



Változatos figyelemfejlesztő és koncentrációs játékok a témában:

<https://wordwall.net/play/2292/504/817?fbclid=IwAR28aVRuLMs9edq9QMwuZm6ZGHIZc aoSfKDJDDrpfugUOiJPqHWmyt3ECYs>

[https://www.jigsawplanet.com/?rc=play&pid=32dc1cd44ed2&fbclid=IwAR24G0OUAcTEN 3pSghELyyySPUaR3IxS2P-B14a70\\_Jq9tZwizybiHjXcb0](https://www.jigsawplanet.com/?rc=play&pid=32dc1cd44ed2&fbclid=IwAR24G0OUAcTEN 3pSghELyyySPUaR3IxS2P-B14a70_Jq9tZwizybiHjXcb0)

[https://wordwall.net/play/2308/609/858?fbclid=IwAR2UkRl\\_rJCyXgLwO2n3aH4B6vprn2CI Je9mcte-MrMB3BgbWqXyJX4he1Y](https://wordwall.net/play/2308/609/858?fbclid=IwAR2UkRl_rJCyXgLwO2n3aH4B6vprn2CI Je9mcte-MrMB3BgbWqXyJX4he1Y)

<https://view.genial.ly/5ed3e35567693c1203b0df9b/game-bogaras-tarsas?fbclid=IwAR1bELZpWYlvyqGTvOlzV3c7znDr3VZBoD9IXP1BR21MCWAUjTbI hbJQ>





*Maradj otthon! Játsszunk együtt!*

A játékhoz egy dobó kocka és a WC papír gurigából elkészített katica, pillangó stb. szükséges.







*Maradj otthon! Játsszunk együtt!*

Nombre: \_\_\_\_\_

## Líneas y trazos (1)




Ayuda a las mariquitas a llegar hasta las flores. Colorea los dibujos






*Maradj otthon! Játsszunk együtt!*

**Témához kapcsolódó színezők:**





*Maradj otthon! Játsszunk együtt!*



Heti játék-otthoni anyagból:

- **Saját, otthon is elkészíthető társasjáték:**







*Maradj otthon! Játsszunk együtt!*

**Kőfestés:**






*Maradj otthon! Játsszunk együtt!*

**Finomságok bogarakból – fogadjunk, hogy szerettek bogarakat enni! ☺**



Katicás dominó:

[www.gyerekeketo.blogspot.com](http://www.gyerekeketo.blogspot.com)







*Maradj otthon! Játsszunk együtt!*