



Maradj otthon! Játsszunk együtt!

11.hét:2020.06.02.-06.05.

A hét témája: Föld kincse: A Kő

Egyre inkább nyílik alkalom (kijárási korlátozás feloldva☺) a szabadban történő játékra, sétára, kirándulásra, felfedezésre, tapasztalatszerzésre, rácsodálkozásra.


Séta, kirándulás közben szívesen gyűjtenek a gyerekek kavicsokat, köveket, igazi kincs ez számukra. Vizsgálgatják, nézegetik, mindegyikben felfedeznek valami érdekeset, különlegeset. Beszélgessünk milyen fajtái vannak a köveknek, hazaérve pedig sokszínűségüket, felhasználásukat vegyük górcső alá, amiben segítségünkre van ismét a virtuális világ.

A projekt célja:

- A természet szépségeinek meggláttatása. Olyan szokások, szokásrendszerek, viselkedésformák kialakítása, amelyek meghatározók a természetes és ember által létrehozott környezettel való harmonikus kapcsolat megőrzésében.

Feladata:

- Közvetlen tapasztalatszerzés a tárgyak, anyagok érintésével, tapintásos érzékelésével (méret, forma, felület), látással, összehasonlításával.
- A tapasztalatok verbális kifejezése a fogalmak helyes használatával.
- Az alkotásokat, építményeket, szobrokat megcsodáljuk, megbeszéljük, hogyan vigyázhatunk azok épségére
- Új fogalom megismerése: élő/élettelen
- A természet iránti tisztelet, a megóvás iránti érdeklődés kibontakoztatása.
- A projekt keretében egyszerűen és játékosan tudatosítani a gyermekekben mindazt az értéket és szépséget, amit évmilliókon át a természet ránk hagyott, és amit feladatunk megőrizni, védeni.



Külső világ tevékeny megismerése:

JÁTÉKOK KÖVEL - ÉRZÉKELÉST FEJLESZTŐ JÁTÉKOK:

Kövek, kavicsok válogatása különféle szempontok szerint. A legkisebbekkel is élvezetes lehet a köves játék, hiszen a gyerekek mindenhol észreveszik az érdekes formájú és mintájú köveket, kavicsokat - gyűjtsenek minél többet, majd jöhet a játék.



Maradj otthon! Játsszunk együtt!



Nézz körül!:

A gyerekek egyik természetben fellelhető kedvenc kincse a kő, a kavics mindenféle formában és méretben. Vegyék észre jártukban, keltükben a köveket, kavicsokat. Vizsgáljuk meg a gyűjteményt a kincseket!




Tudományos ☺ megfigyelési szempontok:

- alakja-formája
- nagysága
- színe
- tapintása

Beszélgessünk a kövekről, hogy mi mindenre használhatók, s a Földünk kezdetektől létező természeti képződmény! Már az Ősemberek is felfedezték hasznosságát, és felhasználhatóságát!



Nézegethetünk ismeretterjesztő könyveket, képeket ebben a témában:



Nagyszerűn fejleszthető a tapintásos érzékelés. Morzsolgassunk homokot, vizezzük be, figyeljük meg a vizes homok állagát. A kisebb/nagyobb kavicsokat hasonlítsuk össze : apróbb-nagyobb, érdes-sima, színes-csillogós, stb.

A témához kapcsolódó foglalkozások megismerése szintén új ismeretek széles skáláját öleli fel (építész, kőműves, burkoló, iparművész, ékszerkészítő, stb.)



Maradj otthon! Játsszunk együtt!

Kő fajták:



Homokkő ,

Kavics,

Mészkö ,

Márvány,



Ásványok, drágakövek

Építmények kövekből:





Maradj otthon! Játsszunk együtt!

7 nap 7 ötlet a homokkal

- **Formák, alakzatok,** nyitott, zárt, egyenes, hullám... vonal, labirintus, autópálya betűformák, számok, szavak rajzolása, képek kialakítás a homokban



- **Mandala készítés**

Gyűjtsetek össze mindenfélét a vízparton és készítsetek belőle mandalát!



- **Homokvárak, homokszobrok építése**



- **Lenyomatok készítése és rögzítése gipszöntéssel vagy gyertyaöntés**

Ez a tevékenység már igényel egy kis előkészítést, hiszen ki kell keverni a gipszet egy tálba, de azt hiszem, hogy megéri, mert izgalmas tevékenységgé válhat:

Feladat:

Keressetek köveket, sziklákat, kagylót, csigaházat (vagy a mindig kéznél lévő tenyerek, talpak!

- Vizezzetek be egy területet a homokba és nyomjátok bele a kiválasztott formát, formákat! Az így elkészített negatív formát öntsétek ki tejfölsűrűségűre kikevert gipsszel és már csak várakozni kell, hogy a gipsz megszilárduljon.
- Ugyanezzel a technikával gyertyát is önthetünk. A kialakított formába kanócot teszünk és beleöntjük a megolvasztott viaszt (maradék gyertyák felhasználására is kiváló)



Maradj otthon! Játsszunk együtt!



- **Homokkép ragasztás**

Ez a világ egyik legegyszerűbb technikája: Folyékony ragasztóvak kenjétek be a papírt és szórjatok rá homokot! A felesleget száradás után fűjjátok le és már jöhet is a következő terület!



- **Üvegbe zárt színes homok**

A nevével ellentétben a színes homokot otthon nem homokból, hanem sóból készíthetjük el és lehetőleg szép fehér, apró szemű só válassz! Szükséged lesz még vízre és akrilfestékre a választott színekhez. Egy edényre, amiben összekevered ezeket, és egy laposabb tálcára, amin megszáradt. Ha követed az alábbi lépéseket, hamarosan gyönyörű színű “dekor homokod” lehet.

- Tedd a só egy mélyebb tálkába!
- Öntsd bele a festéket és egy kis vizet!
- Keverd össze hurkapálcával, vagy más eszközzel, amit otthon találsz és megfelel!
- Terítsd ki a színezett só egy tálcára és hagyd száradni!
- Miután rendesen kiszáradt, és sehol sem tapad már össze, elcsomagolhatod, és kész is a házi dekor homok.

Ötletek, kísérletek homokozáshoz:

Vulkánkitörés

Ez vicces nagyon, minden gyerek imádja, de némi előkészületet igényel. Vinned kell magaddal ugyanis a kellékeket: 1 kicsi flakont, 1-2 deci ecetet külön tartályban, illetve némi szódabikarbónát. A kicsi flakonodat a szájával fölfelé ásd el a homokban úgy, hogy a szájnyílása magasabban legyen, mint a homokozó szinte. Készíts mini vulkánt. Tölts bele egy



Maradj otthon! Játsszunk együtt!

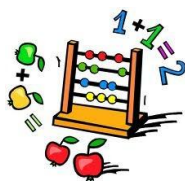
deci ecetet, majd a kitöréshez szórj bele némi szódabikarbónát. A reakcióba lépő anyagok habja a palackból ki fog futni. Egy bottal karcolj a vulkán oldalára utat a lávának, majd ismételd meg a kitörést. Nem kell félni az ecettől és a szódabikarbónától, hiszen nyomot sem hagy, és fertőtleníti is a homokot legalább. Azért arra vigyázzatok, hogy szembe ne kerüljön!

Kincskeresés Fújjatok, vagy fessetek be köveket aranyra, zárjtok egy ládába, és ássátok a homokba (persze a láda el is maradhat és kincsként akármi más is megfelel)

Golyózás A homokba készíttetek a labda méretének megfelelő lyukat és már indulhat is a gurítás, bottal vezetés. célba dobás.

Kísérletek a kővel:

- Nézzétek meg a kövek hogy viselkednek ha vízbe dobjuk, laposabb kővel megpróbálhattok kacsázni.
- Milyen lesz a színe a kavicsnak ha vizes, hogy változik ha megszárad?
- Tegyétek ki a napra a köveket, tapasztaljátok meg mennyi ideig maradnak melegek!
- Alkossatok ellentétpárokat kövekkel, kavicsokkal! (pl: nedves-száraz, kicsi-nagy, érdes-sima, színes-egyszínű, stb...)



Matematika:

Az utcákat, erdőket, vízpartokat járva különböző méretű, formájú kavicsokat, köveket gyűjthetünk. ha már sikerült 3-4-5 féle kavicsból gyűjteni, és hazavinni, vizsgáljátok meg őket, beszéljétek a méretükről, tapintásukról (érdes vagy sima?) azután válogassátok szét őket előre meghatározott szempontok szerint.

Ezzel a módszerrel több halmazt is alkothattok, ezután a halmazokat is összemérhetitek, melyikben van több, kevesebb?

Műveletek, relációk, számlálások, párosítások, összehasonlítások! Rengeteg lehetőség rejlik a játékos matematikára a sokféle kővel, kisebb nagyobb kavicsokkal!

Párkereső, vagy szimmetria! Csoportosítás, számosság: több-kevesebb-ugyanannyi!





Maradj otthon! Játsszunk együtt!



Összehasonlítások, sorozatok

Amőba játék(térirányok):



Külső világ megismerése, matematika: <https://anapfenyillata.cafeblog.hu/2016/06/02/kozepkori-tarsasjatek-mai-gyerekeknek/>

Stratégiai játék kavicsokból

A játék őseit az ókori Kínában lehet megtalálni, de első európai említése a 16. századból való.



A játék neve valószínűleg a német nimm=vegyél el szóból ered. Érdekesség, hogyha a NIM szót fejre állítjuk, a WIN= nyerni szót kapjuk.

A játékot két játékos játssza, 4 kupac kavicsal. (Van ennél egyszerűbb is, de mi ezt a verziót mutatjuk be) A két játékos felváltva vehet el kavicsokat, egy kupacból annyit, amennyit akar, akár a teljes mennyiséget. De egyszerre csak 1 kupacból választhat. Az veszít, aki az utolsó kavicsokat elveszi, legalábbis az eredeti verzió szerint, de játszhatjuk fordítva is, vagyis az nyer, aki az utolsó kavicsot elveszi.

Elkészíteni nagyon egyszerű, kell hozzá 16 db kavics (gyufaszál, kupak). Mi egy kávé dobozt vontunk be papírral, ebbe kerültek a kavicsok, és a játék leírása. Ennyi. Ezután már csak játszani kell: a játék a gyerekek kedvence lett.

Az utcákat, erdőket, vízpartokat járva különböző méretű, formájú kavicsokat, köveket gyűjthetünk. ha már sikerült 3-4-5 féle kavicsból gyűjteni, és hazavinni, vizsgáljátok meg őket, beszéljete a méretükről, tapintásukról (érdes vagy sima?) azután válogassátok szét őket előre meghatározott szempontok szerint.

Ezzel a módszerrel több halmazt is alkothattok, ezután a halmazokat is összemérhetitek, melyikben van több, kevesebb?



Maradj otthon! Játsszunk együtt!

Ha a **méretüket és felszínüket** megvizsgáltátok már, összevethetitek a **súlyukat** is. Vajon melyik a nehezebb a kisebb vagy a nagyobb kövek?



Az különleges színű kavicsokat is külön válogathatjátok, megfigyelhetitek a természetben milyen gyönyörű színekkel találkozhatunk!



Kavicsos amóba:



Kavics dominó:



Csoportosítások:

- **szín/színárnyalat**
- **alak**
- **méret**
- **felület**



Maradj otthon! Játsszunk együtt!



Válogatás



Válogassátok ki a legérdekesebb, nektek legjobban tetsző darabokat!

Miért szép? Lehet, hogy csillogó, nagyon szép a színe, lehet vele rajzolni, vagy egyszerűen csak más, mint a többi!



Sorozatok



Számlálás 1-7-ig



Párkeresés



Maradj otthon! Játsszunk együtt!




Szám dominó




Számkirakó gyöngyökkel



Sorba rendezés kisebb/nagyobb /legnagyobb



Síkmértani formák kirakása kulé kavicsból



Rajzolás, mintázás, festés, kézimunka:

Kavicsfestés:


Rajzoljatok a simább felületű kövekre bármit, ami eszetekbe jut. Megpróbálkozhattok vastag filccel, vagy tempera-, illetve akrilfestékekkel. Ezeket a kis köveket aztán adhatjátok ajándékba, vagy használhatjátok a kerti asztalnál terítő nehezeknek.



Maradj otthon! Játsszunk együtt!



Könyv ajánló:



Rajzolás, festés ,kézimunkázás: https://nevtan.ujbuda.hu/konyvek/fessunk_kavicsot

Fessünk kavicsot!

Jó tanácsok a pingáláshoz:

- a kavicsot alaposan tisztítsátok és szárítsátok meg
- a festéshez bármi jó (akrilfesték, tempera)
- a vékony vonalakat alkoholos filccel (lakkfilccel) vagy tussal célszerű kihúzni
- a kész művet védőlakkal kezeljétek, hogy tartós legyen festés



A festést persze tovább is gondolhatjátok, drótokkal és ragasztóval bájos kerti díszeket is készíthettek.

A kreativitás fejlesztése mesekövekkel:

https://www.csaladinet.hu/hirek/gyereknevelés/kisgyerekek/25464/a_kreativitas_fejlesztese_mesekovekkel




Rajzolás homokba

Kavicsal képképzés, forma kirakás, játékba integrálás



Maradj otthon! Játsszunk együtt!



Kavics emberkék rajzolása, festése,

Kavics amőba ,

Kavicsra hangulatot kifejező arcok készítése

Érdekes kísérlet: Csinálj Kővet gyurmából

Hozzávalók:

2,5 dl lefőzött kávézacc (a lefőzött őrölt kávé)

2,5 dl liszt

1,2 dl só

0,5 dl homok (2 maréknyi a homokozóból)

kb. 2 dl víz

Egy tálban keverd össze a szilárd hozzávalókat, majd adagolva keverd hozzá a vizet is.

Ebből só-liszt gyurma állagú anyag lesz, amit tetszőlegesen formázhatunk.

A kövek kb. 2-3 nap alatt száradnak ki levegőn, de persze ha a gyerekek rögtön játszani szeretnének, a sütőben 150 fokon kb. fél óra alatt kilehet sütni a gyurmát, (de igazán ezután még másnapra keményednek meg teljesen).

Így kézzel könnyen széttörhető.

<https://anapfenyllata.cafeblog.hu/2014/08/24/csinalj-kovet-gyurmabol/>

[?fbclid=IwAR115Xlzel_kpyUDFftexXE1F_zWpDYU4G9FYu1_SadVxCWPTeLW-quGN0](https://anapfenyllata.cafeblog.hu/2014/08/24/csinalj-kovet-gyurmabol/?fbclid=IwAR115Xlzel_kpyUDFftexXE1F_zWpDYU4G9FYu1_SadVxCWPTeLW-quGN0)

Gyönyörűséges kavics lépek





Maradj otthon! Játsszunk együtt!



Verselés- Mesélés:

“A kisgyereknek a mese teljes világképet ad. Vigasztal, gyógyít. Azt mondja tudom, hogy szorongsz, szorongató dolgok is vannak a világban, de ezeket a szorongató dolgokat a hétfejű, a kilencfejű, a tizenkétfejű sárkányt a legkisebb királyfi le tudja győzni.”

(Vekerdy Tamás)

A szaporodó szókincs és a bővülő nyelv, alapok az írásbeliség és az olvasás jövőbeli fejlődéséhez. A mesekövek játékos formában fejlesztik a gyermekek hallgatás- és beszédképességét, illetve alkalmazásuktól függően sok más képességüket is. Erre építve alkalmazom én a meseköveket, melyek ötlete svéd óvónőktől származik, akik a nyelvi- és szociális képességek fejlesztésére használták korai életkorban.

Ha már sok kis rajzos, képes kövecskétek van, rakjatok ki belőlük egypárat és a képeket nézegetve mondjatok el egy történetet. A kavicsokat a történet sorrendjének megfelelően tegyétek egymás mellé. Játshatjátok úgy is, hogy te kezdéd a mesét, a gyerkőc pedig folytatja. De az sem baj, ha csak te mesélsz, ő pedig hallgatja.



Maradj otthon! Játsszunk együtt!



Kavics mese:

<http://www.csaladivilag.hu/kavicsmese-mese/>

Bogyó és Babóca: Kavicsok

<https://www.youtube.com/watch?v=OqrYCProsyg>



<http://istentenyeren.blogspot.com/2010/01/szolasok-korol.html>

Szólások a kőről

Kő kövön nem marad - Teljesen elpusztul

Kő van a szíve helyén - Szívtelen, könyörtelen ember

Nagy kő esett le a szívéről - Hatalmas gondtól szabadul meg

Kővé dermed - Mozdulni sem tud az ijedtségtől

Egy követ fúj valakivel - Ugyanabban mesterkedik

Minden követ megmozgat - Mindent megtesz, hogy elérje a célját

Üsse kő! - Rendben, beleegyezem!

Olyan kemény, mint a kő - Nagyon kemény

http://www.kabocalap.com/index.php?option=com_content&view=article&id=1096:kovacs-magda-mese-a-bvoes-erej-krl&catid=5:mesetar&Itemid=6

Kovács Magda: Mese a bűvös erejű kőről



Amikor még tündérek is éltek az emberek között, az emberek is tündérek voltak egy kicsit. Így aztán mindenféle csodák estek meg velük. Néha szomjúságot oltó forrássá változtak, néha szakadék fölött átívelő híddá.



Maradj otthon! Játsszunk együtt!

Néha meg egyszerűen csak emberek voltak, s ez talán a legszebb csoda, ami emberrel megeshet a földön. A bűvös erejű kő története is e körül forog. Egy erdei tündér őrizte a bűvös erejű követ. Nagy hatalmú kő volt, az egyetlen az egész világon. Így érthető, hogy a tündér jobban vigyázott rá, mint a szeme világára. Aranyfonálra fűzve a nyakában hordta, egy pillanatra sem vált meg tőle, még az ágyát őrző fiatal nyírfáknak sem engedte megérinteni, hiába könyörögtek érte zsendülő leveleikről igazgyöngy könnyeket hullatva. A tündér a fejét rázta: nem, nem. Inkább szépséges lányokká változtatlak benneteket, ha akarjátok, csak a követet ne kérjétek. De a nyírfák nem akartak szépséges lányokká változni. A követ ugyan nem kérték többé, ám azóta minden tavasszal sírnak, amikor kibontják leveleiket, csupa könnyes ragyogás tőlük az erdő.

A kő bűvös ereje pedig abban állt, hogy aki ember a szíve helyére tette, egyszerre szép lett, jó, erős és okos. De nem közönségesen szép, jó, erős és okos. Szépsége kiapadhatatlan kút lett, amiből teli pohárral merített a csúnyáknak, jósága a gonoszokért nőtt emberfelettivé, ereje a gyengékért, esze az együgyűkéért.

– Próbáljuk ki – mondta egyszer az egyik tündér, amikor épp valamennyien unatkoztak. – Hátha valami jó szórakozás kerekedik belőle.

– Én nem hiszek a kő bűvös erejében – mondta egy másik tündér. – Ismerem az embert, ismerem önzését, nincs az a hatalom, ami azt legyőzné. Mihelyst van valamije, ami a másiknak nincs, gőgössé, fukarrá változik.

– Fogadjunk, hogy a követnek van ilyen hatalma. És most azonnal be is bizonyítom – tüzesedett neki a követ őrző tündér. – Hozzatok ide valakit, akárkit, egy embert, s próbáljuk ki rajta. A tündérek szétfutottak, térültek-fordultak, s máris ott álltak egy fiatal lánnyal.

– Akarsz szép lenni? Szébb, mint bárki más a földön? Akarsz-e jó lenni, jobb a többiekénél? Erősebb és okosabb?

– Igen – mondta a lány. – Mit kell érte tennem?

– Semmit. Csak add ide a szíved, hogy a helyére tegyem ezt a követ, s abban a pillanatban szebb leszel, jobb, erősebb és okosabb, mint a többi ember.

A lány kivette a szívét, a tündér pedig leoldozta nyakából a bűvös erejű követ, és a lány szíve helyére tette.

– Mit érzel? – kérdezte tőle azon nyomban.

– Hogy szép vagyok. Szébb, mint más. Hogy jó vagyok. Jobb, mint más. Hogy erős vagyok. Erősebb, mint más. Hogy okos vagyok. Okosabb, mint más.

– Mit érzel még? – kérdezte újra a tündér.

– Ezenkívül semmit – mondta a lány furcsa, üres hangon.

– Az lehetetlen. Érezned kell még valami mást is – erősködött a tündér.

– Fázom. Itt belül – mutatott bizonytalanul a lány arrafelé, ahol a szíve helyén most a kő volt.

– Majd mindjárt kipróbáljuk. Hozzatok ide egy csúnya, egy gonosz, egy gyönges és egy együgyű embert. Aztán vezessétek őket szépen sorban a lány elé – rendelkezett a tündér. Amikor a lány meglátta a csúnya embert, felsikoltott, és eltakarta a szemét.

– Vigyétek innen! Látni sem bírom! – kiáltotta. Amikor elé vezették a gonosz embert, ájtatos hangon, szemét forgatva kérte a tündéreket, hogy zárják a gonosz embert börtönbe. A gyönges embert eltaszította, az együgyűt kinevette.

– Nem értem – mondta a tündér zavartan nézelődve körbe –, mi történhetett?

– Ostoba – szólalt meg ekkor egy vénséges vén tündér, aki eddig oldalról nézte a többiek játékát. – Dobd el a követ, s add vissza a lánynak az egyetlen igaz hatalmat, ami mindent legyőz a földön, az emberi önzéstől a halálig: add vissza a szívét.

A tündér átcserélte a követ a lány szívére. A lány abban a pillanatban viasszaszürkült egyszerű emberi teremtménnyé. Nem volt többé szebb, jobb, okosabb és erősebb, mint más, de a szemében delejes erejű fény gyulladt. Sorban ránézett a csúnya, a gonosz, a gyönges s az együgyű emberre. Rájuk mosolygott.

– Ezentúl mindig veletek maradok – mondta, s a hangjában melegség bujkált. A tündérnek pedig ezt mondta:

– Köszönöm.

A tündér persze nem értette, miért boldog most egyszerre a lány. De hát csak tündér volt. Káprázat. A szíve helyén drágakő. Így mit sem tudott a titkok titkáról – az emberi szívről.



Maradj otthon! Játsszunk együtt!

A kőleves (népmese)

Hol volt, hol nem volt, volt egyszer egy háborúból hazatérő szegény katona. Rongyosan és éhesen ment egyik faluból ki, a másikba be, de bizony nem kínálták meg sehol se egy falás kenyérrel vagy egy kis meleg levessel. Bekéredzkedett az egyik házhoz is, kért a másik háznál is. Volt ahol a kutyát is ráeresztették, máshol meg olyan szegénynek tettették magukat, mint akiknek semmijük sincs.



Elhatározta magában a katona, hogy a következő faluban bemegy a legelső házba, és lakjon ott bárki is, levest főz magának. Ahogy beért a faluba, föl is vett az útról egy követ, s bement a legelső házba. Egy öregasszony lakott itt.

- Jó napot, öreganyám!

- Adjon Isten, vitéz uram!

- Hát hogy s mint szolgál az egészsége?

- Az enyém szolgál, ahogy szolgál, hát vitéz uramnak hogy szolgál?

- Nekem is éppen úgy szolgál, ahogy szolgál. De nagyon éhes vagyok, és úgy ennék valamit, ha volna, aki szívesen adna.

- Jaj, lelkem, vitéz uram, adnék én, ha volna. De én is olyan szegény vagyok, mint a templom egere. Semmim sincs, tiszta üres a kamrá, üres a padlásom, üres mindenem. Még egy falás sincs idehaza.

- Jól van - mondja a katona -, én nem vagyok annyira szegény, mint az látszik, van itt a zsebemben egy jó nagy kő. Ebből én tudnék levest főzni, csak kéne egy üstöcske vagy egy fazék, amiben megfőzhetném.

Kíváncsi lett nagyon az öregasszony, milyen lehet az a kőleves.

- Fazekat éppen adhatok, mert az van elég - mondja az öregasszony -, csak az nincs, amit beletehetnék.

Megmosta a katona a követ jó alaposan, aztán beletette a fazékba. Az öregasszony tüzet rakott. A katona vizet töltött a kőre, s odatette föni. Időnként egy jó hosszú fakanállal megkeverte a vizet.

Leste az öregasszony, hogy mit csinál a katona. Amikor a víz már forrt, a katona megkóstolta a levest.

- Finomnak finom - mondja -, de ha egy kicsi só volna benne, akkor még finomabb volna.

- Hozok én sót, van nekem - sürgölődött az öregasszony, és már hozta is. Beletette a katona a levesbe a sót, megkevergette jól, s azt mondta:

- Tudja-e, ha lenne egy kanálka zsírja, akkor lenne igazán jó ez a leves.

Felelte rá az öregasszony:

- Van nekem az is, hozok én!

Hozott egy kanál zsírt, azt is beleeresztették a fazékba. Kevergette a katona a levest, kóstolgatta, az öregasszony meg leste. Azt mondta egyszer csak a katona:

- Tudja, én gyakran főzök kőlevest, és elmondhatom, hogy a kőleves akkor a legfinomabb, ha egy kis kolbász is kerül bele.

- Van nekem kolbászsom is - vallotta be az öregasszony -, hozok én egy darabot a kamrából.

Be is ment, a katona meg utána kiáltott:

- Hozzon akkor már két darabot, öreganyám, mert nekem is kell egy darab meg magának is.

- Hozok, hozok! - kiáltott vissza az öregasszony, és már hozta is a két darab kolbászt.

A katona beletette azt is a fazékba. Közben szép lassan kevergette, kóstolgatta.



Maradj otthon! Játsszunk együtt!

- Tudja -e - szólalt meg újra -, ha volna egy pár szem krumplija, azt még beleapríthatnánk a levesbe. S ha még egy kis zöldség is kerülne, az volna csak igazán fölséges!

- Van nekem az is - büszkélkedett az öregasszony -, mindjárt hozom is. Hamar hozott egy pár zöldséget, krumplit, azt gyorsan megpuolták, végül azt mondta az öregasszonynak:

- Kóstolja csak meg, maga is, hogy milyen jó!

Megkóstolja az öregasszony is:

- Jaj, hát sose hittem volna, hogy kőből ilyen jó levest lehessen főzni - csapta össze a kezét.

Hagyták még egy kicsit főni, aztán így szólt a katona:

- Még egy pár szem rizs is jó lenne bele, ha volna, de ugye az nincsen?

- Van nekem az is - bólogatott az öregasszony. Hamar még egy pár szem rizst is hozzátettek. Felsóhajtott a katona:

- No, most már tisztára olyan ez a leves, mint amilyeneket én szoktam főzni.

Megvárták, hogy megfőjön, aztán a katona szedett egy jó nagy tányérral az öregasszonynak, egyet magának, s jóízűen megették. Az öregasszony nem győzött eleget csodálkozni, hogy miként lehet egy kőből ilyen jó levest főzni? Mikor jóllaktak, azt kérdezte a katonától:

- Mondja, vitéz uram, nem adná el ezt a követ? Sokszor az sincs, amit főzzek, s ebből milyen jó levest tudnék én főzni:

- Eladom én szívesen! - felelte a katona, és elmosolyodott a bajusza alatt. - Száz forintért odaadom.

Az öregasszony hamar odaadta a száz forintot, kivette a levesből a követ, egy kendőbe betakargatta, s jól eldugta.

A katona meg elsomfordált a száz forinttal, nehogy az öregasszony meggondolja magát. Így már jól is lakott, és volt neki száz forintja is, vígan rőtta estig az utat, amíg nem talált megint egy olyan öregasszonyt, aki nem tudta, hogyan kell főzni a kőlevest. Ott aztán újra jóllakott.

Ez volt a kőleves története. Éljetek úgy, hogy nektek sohase kelljen megkóstolnotok!

A kerek kő

Egyszer volt, hol nem volt, hetedhét országon innen, az Óperenciás-tengeren túl, ahol a kurta farkú malacka túr, volt egy szegény halászember. Ennek a szegény embernek nagyon sok gyermeke volt. Bizony, mikor volt kenyér az asztalfiában, mikor nem. Hiába kelt a szegény halász kakasszóval, hiába feküdt le késő éjjel, hiába hordozta a hálóját reggeltől estig folyóvízről folyóvízre, betelt rajta a mondás: halász, vadász, madarász, üres tarisznában kotorász - kevés isten áldása volt a munkáján. Hanem amilyen ágrólszakadt szegény volt a halász, éppen olyan gazdag ember volt a bátyja. Ennek meg egy gyermeke sem volt. Mikor aztán a szegény halász házában egy falat nem sok, annyi sem volt, mindig csak a bátyjához küldött: adjon isten nevében bár egy vacsorára való puliszkalisztet. De ahhoz ugyan küldhetett, azt üzente vissza mindig: ad szívesen egy vékát is, ha cserébe nekiadja valamelyik fiát. - Azt már nem teszem - mondta a szegény halász -, ahány gyermekem van, mind egyformán kedves énnekem, egytől sem tudnék megválni. Egyszer, amikor már vagy egy hétig alig volt betevő falatjuk, elment a halász, s azt mondta a feleségének, hogy addig vissza sem jön, amíg egy jó tarisznya halat nem fog. Leült jókor reggel a víz partjára; hol betette, hol kivette a hálóját, de csak akkora hal sem akadt belé, mint a kisujjam. Már be is esteledett, s kerülte a szerencse, mintha csak félt volna tőle. "Látom - mondta magában a



Maradj otthon! Játsszunk együtt!

halász -, hogy mégis hal nélkül kell hazamennem. Istenem, istenem, mit vacsorálnak ártatlan gyermekeim!” Megemelintette nagy búsan a hálót, s hát, olyan nehéz, mintha csak egy nagy kő akadt volna belé. Hiszen nem is volt egyéb. Kő volt az, egy kerek kő. Visszafordította nagy haraggal a követ, belenyomta ismét a hálót, s hát, amikor kiemelintené, megint csak az a kerek kő van benne. Most már kivette a követ a hálóból, s jó messzire bedobta a vízbe, hogy többet a hálóba ne kerülhessen. De hiába dobta messzire, az Isten úgy akarta, hogy ez a kő harmadszor is a hálóba kerüljön. Hej, mérgelődött a szegény halász, de nem dobta vissza a követ a vízbe, hanem ledobta a víz partjára, s aztán nagy búsan elindult hazafelé. Hanem alig lépett egyet-kettőt, meggondolta magát: ha már halat nem vihet, hazaviszi azt a kerek követ, hadd karikázzanak vele a gyerekek. Fölvette a követ, betette a tarisznájába, s hazaballagott. Elébe szaladtak a gyerekek, közrefogták, s kérdezték: - Mit hozott, édesapám? - Egy kerek követ, fiaim, semmi egyebet. Nesztek, játsszatok vele, s felejtsetek a vacsorát. A szegény halász már lefeküdt, le a felesége is, de a gyerekek nem tudtak lefeküdni, úgy belemelegedtek a karikázásba. Gurították a kerek követ föl és le a szobában, s nagyokat sikoltottak örömben, mert a kő mind fényesebb, fényesebb lett. De ezt a halász nem látta, mert a falnak volt fordulva, s úgy sóhajtozott. Egyszer mégiscsak megfordult, s rászólt a gyerekekre: fekdjenek le, már elég volt a játékból. Hanem amint kifordult a szoba földje felé, hirtelen be is hunyta a szemét, mert olyan erősen fénylett, ragyogott a kerek kő, hogy majd megvakult a nagy ragyogástól. Aztán megint felnyitotta a szemét, nézte, nézte a követ, szólítja a feleségét is: - Nézd, asszony, valami csudakő, úgy ragyog, mint a gyémánt. - Jaj, lelkelem uram - csapta össze a kezét az asszony -, ez igazán gyémánt! Mindjárt megegyeztek, hogy másnap az asszony elviszi a királyhoz magához a követ, hátha megvenné jó pénzen. Felkelt pitymallatkor az asszony, kendőbe takargatta a kerek követ, s ment a király színe elé. Köszön a szegény asszony illendőképpen: - Adjon isten jó napot, felséges királyom. - Adjon isten, szegény asszony, mi szél vetett hozzám? Előveszi az asszony a kerek követ, s mutatja a királynak. - Hát ezt te hol találtad, szegény asszony? - kérdi a király nagy álmélkodással. Mondja az asszony, hogy az ura találta a vízben. - No, te szegény asszony, add nekem ezt a követ, adok érte ezer pengő forintot. Mert úgy tudd meg, hogy igaz gyémántkő ez. A szegény asszony nem szólt semmit, csak köhintett. Azt hitte a király, hogy nem elég neki az ezer pengő forint. Szavát sem várta, mondta a király: - Ha nem elég ezer pengő, adok kétezeret. A szegény asszony megint csak köhintett, úgy meg volt zavarodva, hogy egy szót sem tudott szólni. Dehogy kevesellte az ezer pengőt! Hanem a király megint azt hitte, hogy keveselli, azt mondta hát a szegény asszonynak: - Hallod-e, te szegény asszony, nem sokallok én ezért a kőért három zsák aranyat sem. Adod-e ennyiért? Akkor már az asszony sem köhintett, hanem biccentett a fejével. A király egyszeribe töltetett három zsák aranyat, még szekeret, lovat is adott az asszonynak, hogy hazavigye az aranyat. Hazamegy az asszony nagy örömmel, de bezzeg volt öröm a háznál is! Most már gazdagok voltak, nem éheztek többet. - Hanem hallod-e, feleség - mondja a halász -, meg kéne mérnünk az aranyat: hány véka lehet? - Igaza van kendnek, meg kellene mérnünk. Az ám, de véka nem volt a háznál. Nosza, átszalasztanak egy fiút a gazdag bácsihoz vékáért. - Hát nektek ugyan mire kell a véka? - kérdi a gazdag ember csúfondárosan. - Az édesapám pénzt akar mérni - mondta a fiú. Hej, de nagyot kacagott a gazdag ember! - Nesze, fiam, itt a véka, majd utánad megyek én is, hadd látom azt a pénzmérést. Megy a gazdag ember az öccséhez, s hát csak szeme-szája tátva maradt a nagy álmélkodástól. Ennyi pénzt még ő sem látott egy csomóban. Kérdi az öccsét: - Hol kaptad ezt a rengeteg aranyat, édes öcsém? Bezzeg most édes öcsémnek szólította. “Megállj - gondolta magában a halász -, most megréfállak.” - Hm - mondja a halász -, ezt nekem a király adta három macskáért. - Hát az hogy lehet, édes öcsém? - Az bizony úgy, édes bátyám, hogy a király palotájában temérdek sok egér van, de annyi, hogy a király s



Maradj otthon! Játsszunk együtt!

felséges családja nem tud tőlük sem ebédelni, sem vacsorálni. Meghallottam ezt én jártomban-keltemben, s három macskát elvittem a királynak ajándékba. Hej, ha látta volna kegyelmed, de megörült a király! Mindjárt szólította a hóp mestert, s megparancsolta, hogy ennek a derék embernek három zsák aranyat adjon a három macskáért. Ahogy ezt hallotta a gazdag ember, nem volt maradása, ment haza, s mondja a feleségének, hogy mit hallott. - No bizony - mondta az asszony -, ha az az ágrólszakadt három macskát vitt a királynak, viszünk mi három zsákkal. - Én is amondó vagyok, feleség. Azzal uccu neki, végigjárták a falut, de még a szomszéd falukat is, s ami macskát találtak, mind megvették jó drága pénzen. Amikor három zsákra valót összeszedtek, befogatott a gazdag ember négy lovat, a három zsák macskát feltette a szekérre, s nagy ostopattogtatással elindult a király városába. Megérkezik a városba, ottan is a király palotája elé, megállítja a lovakat, a kocsist otthagyja, maga pedig felmegy a királyhoz. Bevezetik a király színe elé, s köszön illendőséggel: - Adjon isten jó napot, felséges királyom. - Adjon isten, gazdag ember, hát téged mi szél vetett ide? Mondja a gazdag ember: - Egy kevés ajándékot hoztam, felséges királyom. Hallottam, hogy az öcsémnek, a halásznak a felesége is hozott, s jó szívvel fogadta felséged. - Jól van, te gazdag ember, de hol van, amit hoztál? - Mindjárt felhozom, felséges királyom. Ott áll a szekere a kapu előtt. Lemegy a gazdag ember, hátára veszi a három zsák macskát, s viszi fel a palotába. Eközben a király is összegyűjtötte egész háza népét, hadd lássanak csudát. No, jött is a gazdag ember, s ahogy belépett az ajtón, abban a szempillantásban kioldotta mind a három zsákot. Hej, uram istenem, mi lesz most! Az a tenger sok macska ellepte a palotát, ahány, annyifelé szaladt, nekiugrottak a földig érő tükröknek, ablakoknak, fel az almáriumokra, onnan leverték a drága aranyos poharakat, tányérokat, összetörték azok mindent. Kiabált a király, sikoltozott a királyné, de még jobban a királykisasszonykák, s egy szempillantásra becsődültek a katonák, hogy lássák, mi történt. - Fogjátok meg! - kiáltott a király. A katonák azt hitték, hogy a macskákat kell megfogni, pedig a király a gazdag embert értette. Hanem a gazdag ember sem tátotta el a száját, kapott a jó alkalmon, futott le a palotából, s szaladt világgá. Holnap, ha hozzátok szalad, legyen a ti vendégeitek!

<https://www.youtube.com/watch?v=kF5dRF94PNk>

Bogyó és Babóca : Homokvár

<https://www.youtube.com/watch?v=27bi6S8DJis>

Homok animáció – Magyar táncok zenéjére ☺

<https://www.youtube.com/watch?v=OqrYCProsyg>

Bogyó és Babóca : Kavicsok

Vers:

KAVICSOK__ (Báránfelhők című verseskönyvből)

Kavicsokat gyűjtöttem,
Találtam egy csikos barnát,





Maradj otthon! Játsszunk együtt!

Sárga színű tojásformát,
Feketéből hármat szedtem,

Huszonkettőt zsebre tettem.
Elférnek a tenyeremben.

Fölvettem egy halványkékét,
Kettő fényes hófehéret.

Szedtem három pöttyös követ,
Meg egy szürke szögleteset.

Zöld is akadt, háromszögű,
Egy hosszúkás rózsaszínű.

Gyűjtöttem még sötétkék

Vörösökből éppen négyet!

Kettő nagyobb narancsosat,
Lehúzzák a nadrágomat!

Legszebb volt a kerek lila

Senkinek sem adom oda!

Dobozomba belerakom,

Apukámnak megmutatom!



Ének – zene, énekes játék, tánc:

Bármilyen zenét, éneket, mondókát lehet kavicsok összekoppintásával kísérni! Vagy Halk-hangos játékot játszani, hol halkabban, gyengébben összeütni, hol erősebben, hangosabban koppintani a kövekkel a kezetekben!

Kip kop kalapács c. mondóka megtanulása! Próbáljátok meg kövekkel összeütögetve a ritmusát koppantani!

Kipp-kopp, kalapács

Kicsi kovács, mit csinálsz?

Sárga lovat patkolok,

Aranyszeggel szegelek.

Uccu, pajtás kapj fel rája,

Úgyis te vagy a gazdája!

<https://www.youtube.com/watch?v=yHneJmhygvq>

Mondóka: Kék kő, veres kő,

bujj ki, kígyó fülemből,

vagy vereset, vagy kéket,



Maradj otthon! Játsszunk együtt!



vagy egy darab festéket.

<https://www.youtube.com/watch?v=TBnMUa96GPc> Járom az új váramat...

<https://www.youtube.com/watch?v=n41XQxOKB1w> A part alatt...

<https://www.youtube.com/watch?v=iNceevGOCxE> Cifra palota...

<https://www.youtube.com/watch?v=SrSBF23Mfwk> Hej, vára, vára...

Az összegyűjtött nagyobb, (marék nagyságú) kavicsokat használhatjátok hangszerként ha összeütogetitek őket! Ezzel akár az eső hangját imitálhatjátok, kísérhetitek vele saját éneketeket, vagy a gépzenét is.

Ess eső essél: <https://www.youtube.com/watch?v=0QiArPN95OA>

Esik az eső: <https://www.youtube.com/watch?v=VeUFY-sQnM8>

Zivatarlányka: https://www.youtube.com/watch?v=2cyXTsd_Hi4

Apróbb kavicsokból készíthettek csörgőt. Pl. 2 műanyag kanál, egy műanyag tojás, és némi ragasztó segítségével.

Az egyszerű műanyag palackba töltött kavicsokkal, termésekkel, megfigyelhetitek melyik csörgőnek milyen hangja van. Melyik a hangosabb, halkabb?



A hangszerekkel bármilyen kedvenc zenéteket kísérhetitek, érzékelhetitek az egyenletes löktetést, a ritmust. Ötletek csörgők használatára:

Ram-sam-sam: <https://www.youtube.com/watch?v=T3pJ8nGSyyU>

100 Folk Celsius-Pom-pom: <https://www.youtube.com/watch?v=g5NTI2H0aCc>

Alma Együttes - Khumba Dal: <https://www.youtube.com/watch?v=sHfd5Umn9ak>

Járom az új váramat <https://www.youtube.com/watch?v=TBnMUa96GPc>



Maradj otthon! Játsszunk együtt!




Hej vára vára <https://www.youtube.com/watch?v=SQsCvhaTWJU>


Itt is egy kis kút <https://www.youtube.com/watch?v=fsMRdFjU5n4>

Megy a labda (labda helyett kavics) https://www.youtube.com/watch?v=y0XB_xCnZzs

Mély kútba tekintek <https://www.youtube.com/watch?v=rA073dg-6Kk>



Jöjj ki napocska <https://www.youtube.com/watch?v=rA073dg-6Kk>



Mozgás:

• Mezítlábas séta a kövön:

Kövekkel nem csak hűvösebb időben, de nyáron is lehet játszani. A gyerekek gyalogoljanak végig mezítláb a szétszórt köveken. Kifejezetten jól tesz a gyerekek talpának! Ha van apró és nagyobb kavicsotok is, mondják el, melyiken kellemesebb a séta? Mit érez a lába? Milyen a kő - kemény, vagy puha; kicsi, vagy nagy; gömbölyű, vagy hegyes? Próbálják a lábujjaikkal felmarkolni a köveket! Kinek sikerül egy perc alatt a legtöbbet összegyűjteni?



Maradj otthon! Játsszunk együtt!



- Remek lúdtalp és mozgáskorrektció javító mozgás a kavicson/köveken történő mezítlábon való járás.



- Hasonló érzékelő/fejlesztő játék a homokban való tapicskolás száraz ill. nedves homokban egyaránt.



- Mezítlábas út
Ehhez a játékhoz az az ideális, ha otthon udvaron, vagy kertben tudtok játszani. Ha erre nincs lehetőségetek, játsszátok ezt a játékot akkor, amikor vízparton vagytok, esetleg kirándultok!
Építsetek egy olyan utat, amelynek minden szakaszán másfajta anyaggal találkozik a gyerkőc lába. Kezdjétek a sétát a fűvön, majd következhet egy kis homokos rész, majd kavicsos útszakasz. Ezután ismét jöhet valami simább rész, például egy régebbi tepsibe, vagy tálcára locsolt víz. Innen ráléphet ismét a fűre, majd jöhet egy szakasz, amire kissé göröngyösebb föld van szórva. Ha akad otthon egypár tégl, abból is



Maradj otthon! Játsszunk együtt!

készíthettek lépegetőt. Elhelyezhettek az úton levél-szőnyeget, vagy botokat, fakérgeket lerakva szorosan egymás mellett. Természetesen a balesetveszélyre mindig ügyelni kell: szúrós, hegyes részre ne lépjen rá a kisgyermek.



Ha már többször végig mentetek az úton, beszéljétek is meg közben, mit érez a lábatok! Melyik anyag simogatja legjobban a talpatokat, melyik az, ami nem olyan kellemes? Melyik a legpuhább, melyik a legkeményebb?



- A mezítláb járás nemcsak kellemes érzés, de masszírozza is a talp különböző pontjait, serkenti a vérkeringést.
- A láb megfelelő tartása hatással van a boka, a térd, a csípő állására, tehát az egész test egészére.
- A különböző egyenetlen anyagokon való járás az egyensúlyérzékét is fejleszti.
- A természetes anyagokkal való érintkezés elősegíti azok megismerését (érzékelés fejlesztése), közvetlen kapcsolatot teremt a kisgyermek és a természet között.
- A különböző anyagok és azok tulajdonságainak megnevezése az ismereteit, szókincsét bővíti.
- Jó móka a homokban hagyott lábnyom. Keressük meg/ismerjük fel egymás (apa, anya, gyerekek) lábnyomát!



<https://www.youtube.com/watch?v=bnJk2FEbsR8>

Ovis mezítlábas torna



Maradj otthon! Játsszunk együtt!

<https://www.youtube.com/watch?v=DWAHGTBhbl8>

Napsugár együttes – Móka torna



- **Ugróiskola**

A játék úgy kezdődik, hogy az első játékos az előre beszámozott ugróiskola 1-es négyzetébe dob egy kavicsot. Odaugrik egy lábon, lehajol, majd kidobja a mezőből a kavicsot és visszaugrik a starthoz. Utána a 2-es négyzetet célozza meg, ide úgy jut el, hogy egy lábon beleugrik az 1-es mezőbe majd tovább 1 lábon a kettesbe. Innen megint kidobja a kavicsot és visszaugrál a starthoz. Következik a 3-as mező.

Szépen halad előre a játékos, a 7-es mezőt kihagyja, az a "pokol", azt át kell ugrani, így nehezedik a játék. Mikor már a 8-9-es mezőben terpeszállásban van, a 10-es mezőbe páros lábbal ugrik, egy ugrással megfordul, majd szépen visszafelé is végigugrálja az pályát, de most már kavics dobálás nélkül.

Aki menet közben eldől, leér a másik lába, a négyzeten túldobja, a kavicsot az kiesik a játékból, vagy abban a körben már többet nem próbálkozhat. Meg kell várnia, hogy a többiek dobjanak, ugorjanak.



Iskolába készülök!

Nagycsoportosok iskolai előkészítéséhez:

Keressd a párját:

Vágjatok ki színes újságokból különböző figurákat, formákat, betűket, vagy számokat! Kevés vízzel hígított faragaszttal ragasszátok fel a kövekre! Ha egy-egy formából kettő ugyanolyan vágtok ki, máris kezdődhet a párkereső játék. Vagy számokkal, számlálás, sorbaállítás!



Maradj otthon! Játsszunk együtt!



Kavics dominó:



Kövesd a formákat! (szem-kéz koordináció, figyelemkoncentráció, finommotorika)



<https://www.okosjatek.hu/szivarvany-kavicsok>





Maradj otthon! Játsszunk együtt!



Heti játék-otthoni anyagból:

Malom játék



Rakd ki amit mondok:

A gyűjtött kavicsokból „képalkotás”



Közlekedjünk:





Maradj otthon! Játsszunk együtt!

Natúr Puzzle



Kövekből pálya készítése, majd a pályán pingpong labda fújása



Taktilis érzékelés fejlesztése

(zsákba belerakunk kavicsokat, a gyermek belenyúl és elmondja, hogy mit érez)



Jó időben Duna-parton kacsázás

Ki tud többet kacsázni? Kinél fodorzódott jobba a víz?



Ismeretterjesztő könyvek, melyből sokat tanulhatsz....



Maradj otthon! Játsszunk együtt!

