



Kedves XX. kerületi Óvodások! Kedves Szülők!

Újra itt vagyunk, sok-sok új ötlettel:

10.hét:2020. május 25-május 31.



A hét témája: "NAP- az égi napsugár- itt a nyár".



" A szív jósága olyan, mint a nap melege..... életet ad..... "

(Henryk Stenkiewicz)



A Napnak különleges szerepe van az életünkben. Ezt a tényt már régen felismerték az emberek, és tisztelettel fordultak a Nap felé. Ennek a tiszteletnek a jelei különböző formákban minden kultúrában mind a mai napig felismerhetők.



Maradj otthon. játszunk együtt!

E heti projektünk célja:

☀️ A nyári időszakra való ráhangolódás, élmények felelevenítése és ezzel érzelmek elmélyítése. "Mi változott meg a tavaszi időjáráshoz képest?"(öltözködés, időjárás kapcsolata)

☀️ Képességek fejlesztése a versek, dalok, játékok, különböző tevékenységek által.

E heti projektünk feladata:

☀️ Feladatunk megismertetni a gyermeket azzal a nyári természeti környezettel, amelyben él, felhívni a figyelmet annak jelenségeire, értékeire és szépségeire. közvetlen megfigyelés és a tapasztalatszerzés.

☀️ Pozitív élmények, érzések megélése a játékok által és ez által érzelmek gazdagítása, környezettudatos magatartás fejlesztése.

☀️ Érzelmi nevelés, valamint az emlékezet, képzelet, önkifejezés, és a figyelem fejlesztése.

☀️ A mondókák, dalok, által a szép tiszta éneklésre és a pontos szövegmondásra törekvés képességének fejlesztése

☀️ Séta a piacra anyával, apával. Nyár eleji zöldségek, gyümölcsök megfigyelése.

☀️ Népszokások felidézésével a Pünkösdi ünnepkör megidézése.







Maradj otthon. játszunk együtt!



Külső világ tevékeny megismerése

 **Beszélgessünk** a gyerekekkel arról, hogy amikor a Nap kedves, mosolygós és barátságos arcát fordítja felénk és arra is emlékeztet minket, hogy a Nap fénye, melege és éltető, gyógyító ereje milyen sokat jelent számunkra. A Napnak azonban van egy szigorú arca is. A Nap sugarai –elsősorban nyáron, a déli órákban - olyan erővel süthet ránk, amelynek pusztító ereje van. A szabadban dolgozó emberek mindig is tudták, és tudják mind a mai napig, - főleg a tőlünk délebbre fekvő országokban -, hogy a déli órákban a Nap erős sugarai elől jobb az árnyékba húzódni. A szabadban játszva mi is tegyük ezt, ha erősen süt a nap.

 **Kísérletezzünk** a nap melegével: Kedves gyerekek! Sok érdekes dolgot fogunk most együtt meg tapasztalni. Van kedvetek hozzá? Egy nyári napon biztosan ti is sétáltatok már a strandon a forró homokban vagy a forró betonon, miközben a levegő hőmérséklete elviselhető volt számotokra. Ez azért van, mert a Nap sugarai anélkül haladnak át a Földet körülvevő levegőburkon, hogy felmelegítenék azt. A napsugarak először a földfelszínt melegítik fel, s majd a felszín sugározza át a meleget a levegőnek. Próbáljuk ezt ki különböző dolgokon, amit találunk a ház körül. Tegyük néhány fából, fémből, kőből, üvegből, műanyagból készült tárgyat olyan helyre, ahol éri a nap melege. Figyeljük meg, tapintsuk meg, hogy melyik melegszik fel a legjobban. Melyik mennyire "nyeli el" a hőt. Ha van otthon betonból kerítések, akkor támasszátok neki a hátatokat egy napsugaras meleg nap után. Mit éreztek? Ha lakótelepen laktok, úgy a ház falával tegyétek ugyan ezt.

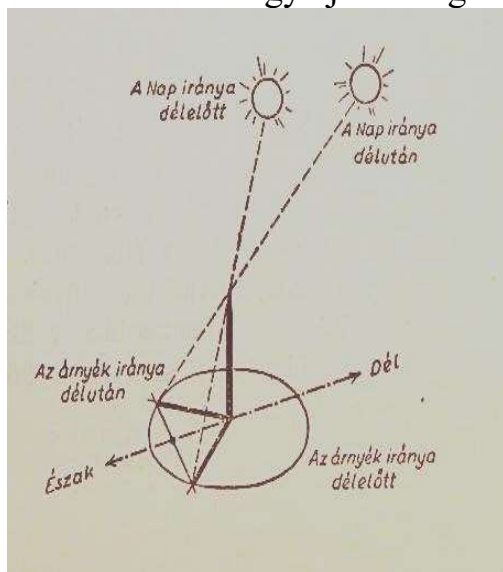




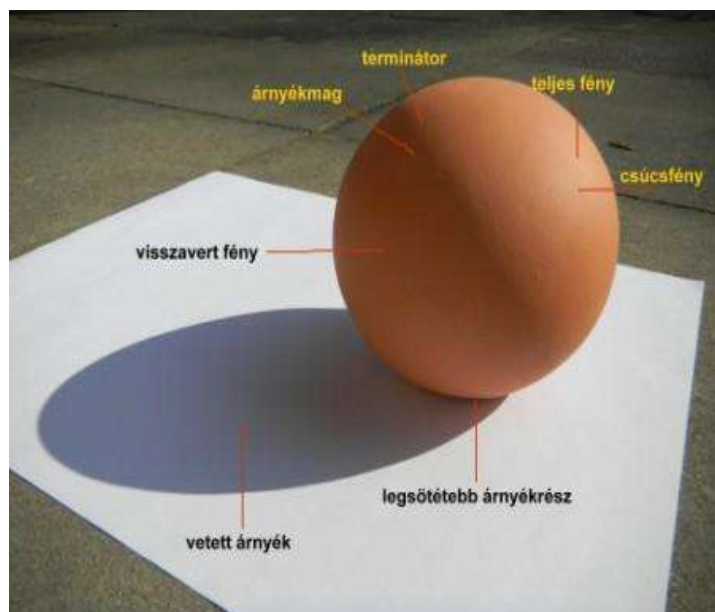
Maradj otthon. játszunk együtt!

- ☀ Készítsünk napórát. Gyerekek Amikor még nem létezett óraszerkezet, akkor is tudták mérni az emberek az időt... azt, hogy mennyi az idő.

A **napóra** a legősibb időmérő eszköz, amelynek elve azon a megfigyelésen alapszik, hogy az egyes testek árnyékának hossza és iránya a Nap állása szerint alakul. Figyeljük meg a földbe szúrt bot árnyékának mozgását



- ☀ Figyeljük meg az idő múlását és hogy mennyire változik az árnyék. (Hosszabb-rövidebb)





Maradj otthon. játszunk együtt!

Figyeljétek meg az egyes állatok és növények árnyékát! Felismeritek?



- ☀ Öntsünk egy üveg pohárba hideg vizet és tegyük ki a napra. Figyeljük meg, hogy mennyi idő alatt melegszik fel benne a víz.



- ☀ Ezt a kísérletet csak anyuval, vagy apuval végezzétek! Egy száraz levélre nagyító segítségével irányítsuk rá a nap sugarát. Legyünk kitartóak és meglátjuk azt, hogyan lobbantja lángra a forró hő a száraz levelet. Beszélgessünk a gyerekekkel arról, hogy a napsütésnek nem csupán haszna, de veszélyei is vannak. Száraz, esőmentes nyári időszakban ezért nem szabad tüzet rakni.





Maradj otthon. játszunk együtt!


- ☀️ Borítsunk egy üres befőttes üveget fejjel lefelé. Tegyük alá egy hőmérőt. Figyeljük meg, lesz-e különbség az üveg alatti és a kinti hőmérséklet között.
- ☀️ Legyünk mi is meteorológusok gyerekek. Készítsünk "időjárás táblát" Az időjárás elemei a napsugárzás, a hőmérséklet, a csapadék és a szél. Az időjárás ezen elemek állandó változása. Emlékezz vissza, egy időjárás-jelentésben a meteorológus is a napsugárzás, a hőmérséklet, a csapadék és a szél alakulásáról tájékoztat. Holnap vajon milyen idő lesz?



- ☀️ Készítsünk együtt kovászos uborkát. Mit gondoltok gyerekekanyukátok miért a teraszra arra a részére tette a dunsztos üveget, ahova a legjobban süt a nap?



<https://youtu.be/XNKmzI-PME8>

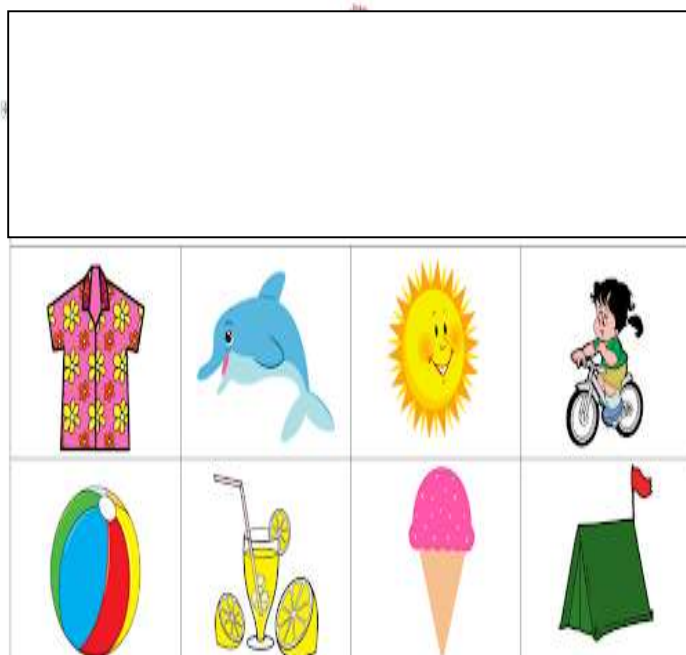





Maradj otthon. játszunk együtt!



Tegyünk rendet a ruhás szekrényben együtt a gyerekekkel. Válogassuk ki a tavasz végi, nyári ruhadarabokat és rakjuk könnyen elérhető helyre. E közben beszélgethetünk velük arról, melyik ruhadarabot milyen időjárás esetén vehetjük fel, vagy mit vihetnénk a strandra.




Karikázd be, vagy mutasd meg és nevezd meg azokat a dolgokat, melyeket akkor használsz, ha már jó melegen süt a nap. Mely dolgok jellemzőek a nyári évszakra?





Maradj otthon. játszunk együtt!



Matematika:

Ha a számokkal játékosan ismerkedünk, abban az esetben a gyermek belső késztetésből tevékenykedik velünk. Így a szerzett ismeretek is jobban rögzülnek benne.



Ha már válogatjuk a szekrényben a ruhákat, akkor **rendezgethetjük** is hasonlóság és különbözőség szerint is.

Hosszú ujjú, rövid ujjú; tarka, egy színű; vékony, vastag; nyári, téli; stb.

Alkothatunk párokat: blúzok, nadrágok, harisnyák, zoknik stb.

Halmaz alkotás színek szerint. Válogassuk szét a ruhákat színek szerint.



Játszunk tovább a színekkel! kék=felhő, sárga=nap, zöld=fű, lila, rózsaszín, narancssárga= virágok. A csíkokkal kösd össze az ugyanolyan színeket!



Síkidomok: A Nap formája kör- kör alakú tárgyak keresése a szobában, kertben












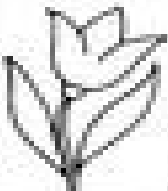

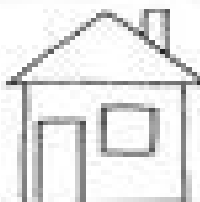











Háztető formája háromszög alakú, ablak négyzet, ajtó téglalap formájú



Maradj otthon. játszunk együtt!

Formakereső

Nézd meg jól a sor elején álló formát!
(kör, kis négyzet, háromszög, nagy négyzet)
Táldsz ilyen vele egy sorban? Ha igen színezd ki!
Jól figyelj, mert a képek könnyen becsapnak!

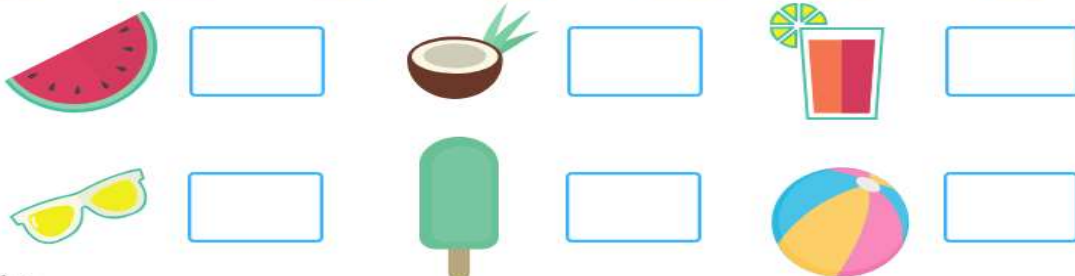


Maradj otthon. játszunk együtt!

ÍRD A LAP ALJÁN LÉVŐ KÉPEK MELLÉ, HOGY HÁNYSZOR TALÁLHATÓAK MEG A
HULLÁMVONAL FELETT! SZÁMMAL VAGY PÖTTYÖKKEL IS JELÖLHETED A JÓ MEGOLDÁST!
VIGYÁZZ! NÉHÁNY KÉP BECSAPÓS! LÉGY SZEMFÜLES!



© KÉPESÉGFEJLESZTŐ ÖTLETTÁR





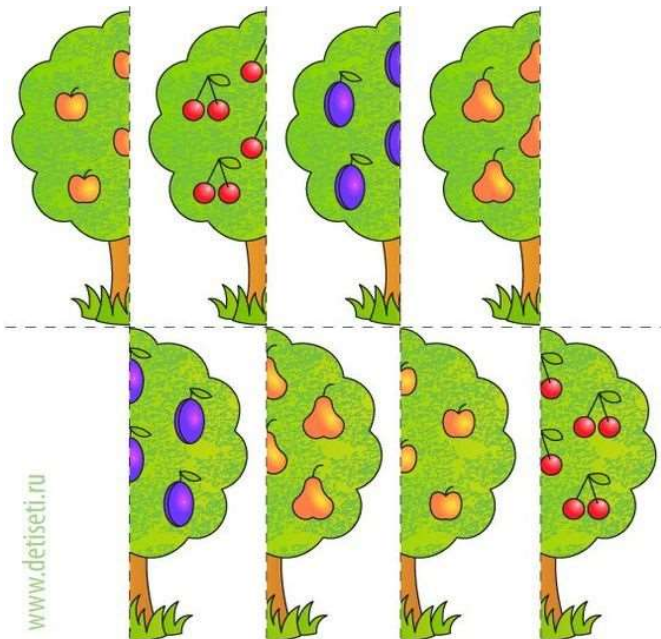
Maradj otthon. játszunk együtt!



Ellentétpárok: Beszélj a képekről-hideg,forró; ép,lerágott;nappal, éjjel



Összeillesztés: Keresd meg a fa másik felét. Ha lehetséges nyomtasd ki, vágd szét, majd a megfelelő módon illeszt össze! Ügyes kis kertész vagy?





Névutók gyakorlása: Mennyi körte van a fa jobb és bal oldalán?

Mennyi paradicsom van az üveg jobb és bal oldalán; mennyi van fölötté?



Rajzolj az üvegbe annyi paradicsomot, amennyi körülötte van!



Számlálás: Számláld meg, összesen mennyi körtéd van! Mennyi paradicsomod van? Összesen mennyi zöldséget és gyümölcsöt látsz a képen?



Számláld meg, mennyi lábbelit látsz a képen! Mit vennél fel nyáron?



Mennyi ruha szárad a kötélen?
Mi a különbség?





Maradj otthon. játszunk együtt!



Rajzolás, mintázás, festés, kézimunka:



Készítsük el papírból a napsugárzás jelzéseit.

Erősen süt a Nap, derült az égbolt.



Kissé felhős az égbolt.



Nem süt a Nap, az égbolt teljesen borult.




Süt a nap, ültessünk virágot. Ha locsolod, kinő a földből. Csak egy kis vágást kell ejteni a gyökér fölött és a hátoldalról bedugni a kis virágot a nyíláson.



Maradj otthon. játszunk együtt!



Süt a nap. Megérkeztek a gólyák és már fiókáik születtek. Készítsünk arclemosó papírból gólyafészket, zokniból pedig madárfészket, fűzéssel napot.

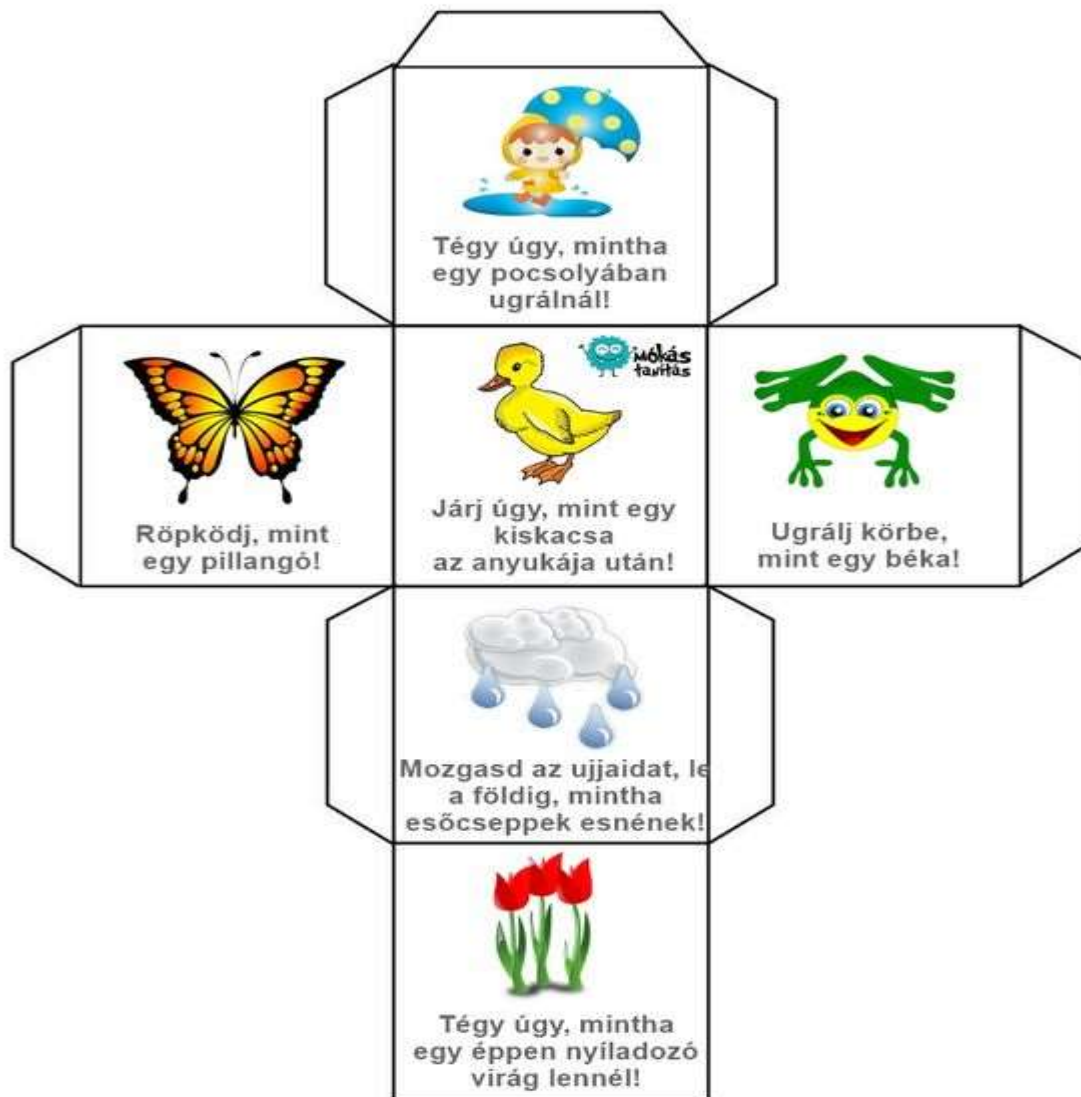




Maradj otthon. játszunk együtt!



Készítsünk kockát, és utána játszunk vele.






Maradj otthon. játszunk együtt!



Nyári estéken gyakran hallani "békakonzertet". Hajtogassunk papírból ugró békát, kukacot.. Jó is lesz, ha elugrálnak és elmásznak a gólyák előtt. Ugye tudjátok miért.....



<https://pin.it/3jkFQgq>



<https://pin.it/3VvmtfT>



Maradj otthon. játszunk együtt!



Készítsünk egy különleges rózsát és egy varázslatos erdőt.



<https://pin.it/uajSePf>




<https://pin.it/1BSKK7w>



Maradj otthon. játszunk együtt!



Szerettek fonni? Nos, ez egy különleges, de egyszerű fonás. Ez egy szép koszorú Pünkösdkor lányok hajába.



Ha eleredne az eső, akkor sincs baj....

<https://pin.it/FkiHgGL>



<https://pin.it/5TBBqZ1>



Maradj otthon. játszunk együtt!



Tavasszal a madarak fészket raktak és a tojásokból már ki is keltek a fiókák.....íme itt az egyik. Fonalból el is készíthetjük.



<https://pin.it/6Hi5aGT>



Nyáron nyílik a napraforgó . A tiétek kinyílt már? Papírból könnyen elkészíthetjük.



<https://pin.it/3yCwkKc>



Maradj otthon. játszunk együtt!



Készítsünk együtt tavirózsát.



<https://pin.it/1sqHR7j>



Nyáron igazán hűsítő egy szelet finom dinnye.



<https://pin.it/7oihdgB>



Maradj otthon. játszunk együtt!



Verselés- Mesélés:

Cimborák

Kis napocska felhő mögül kukucskál,
örülni fog az a gyermek, aki rátalál.
Bújocskázní vidám játék,
fogadd őt is cimborádként!



~Csiki Tímea~



Őri István: Nyári reggel

Csip-csip, kismadár
éledezik a határ.
Csip-csip, kismadár
szemét nyitja napsugár.
Csip-csip, kismadár
messze hangzó ének száll.
Csip-csip, kismadár
felébredt a napsugár.
Csip-csip, kismadár
erdő, mező táncot jár.





Mese

A szél és a nap /népmese/

Vitatkozott egy időben a Szél a Nappal. Azon folyt a vita, hogy melyikük erősebb. Egyszer azután azt mondta a Nap Szélnek:

- Tegyük próbát, amott megy egy köpenyeges ember, próbálkozzunk meg rajta, melyikünk az erősebb, melyikünk veszi le válláról a köpenyeget.

Hozzáfogott először a Szél, megragadta az ember gallérját, tépte, cibálta, előre-hátra a köpenyeget, de mentül erősebben rángatta, a szegény ember annál erősebben burkolta bele magát, s nem engedte elvetetni a köpenyeget. Mikor aztán a Szél hasztalan kifárasztotta magát, akkor hozzáfogott a Nap: elkezdett mosolyogni az utasra melegen, mindig melegebben. A jámbor lassanként kiburkolta magát a köpenyegből, azután levetette egészen, később levetette a kabátját és a mellényét is.

- Látod - mondogatta a Nap a Szélnek -, hogy én erősebb vagyok, mint te?



Az almafácska meséje (dia film)

<http://dydudu.hu/diafilm/012/12.html>

<http://dydudu.hu/diafilm/012/12.html>



Maradj otthon. játszunk együtt!



Mese : A három pillangó

A három pillangó

Volt egyszer három pillangó: egy sárga, egy piros meg egy fehér.
Vigan ját-sza-doz-tak, virágról virágra szállkostak.

Hirtelen beborult az ég, kö-ze-le-dett a vihar. Gyors szár-nya-lás-sal indultak haza. De a ház ajtaját nem tudták kinyitni.

– Menjünk a sárga tulipánhoz – mondta a sárga pillangó –, az majd bebocsát.



El-ver-gőd-tek a tulipánhoz, és könyörögni kezdtek:


– Kis Tuli, nyisd ki a kelyhed, hadd húzódjunk meg az eső elől.

De a tulipán így felelt:

– A sárgának meg a pirosnak szívesen kinyitom, de a fehérnek nem.

Erre a sárga meg a piros pillangó így válaszolt:

– Ha fehér test-vér-kén-ke-t nem bocsátod be, mi is kint maradunk!
A szívtelen tulipán csak ingatta a fejét.



Ázva-fázva el-ver-gőd-tek a li-li-om-hoz, s kérték:

– Kis Lili, nyisd ki a kelyhed!

De a lilium így válaszolt:

– A fehéret örömet befogadom, de a sárgát és a pirosat nem.

Erre a fehér pillangó így felelt:

– Ha a test-vér-ké-i-met nem fogadod be, én is kint maradok.

A szívtelen lilium nem nyitotta ki kelyhét. A pillangók to-vább-ver-gőd-tek a szakadó esőben, s egy lapu alatt húzták meg magukat.

Süss fel, Nap, süss fel, Nap,
szárogasd meg szárnyamat,
nyisd ki a virágokat!

Így könyörgött a három pillangó.

A Nap meg-hal-lot-ta kérésüket, meleg fényt árasztott a mezőre.
S a három pillangó újra táncolt, repdesett vigan.

(Jékely Zoltán nyomán)














Maradj otthon. játszunk együtt!



Mondóka

<u>hétfő</u> n 1 szem mak-kot lel-tem	
<u>kedd</u> en dél-ben föld-be tet-tem	
<u>szerda</u> n es-te vöd-röt vet-tem	
<u>csütörtök</u> ön meg-ön-töz-tem	
<u>péntek</u> en csak né-ze-get-tem	
<u>szombat</u> on már büsz-kél-ked-tem.	
S a-kár hi-szed, a-kár nem,	
<u>vasárnap</u> az én tölgy-fám-ról,	
an-nak mind a tíz á-gá-ról,	
száz szem mak-kot le-szed-tem.	



Vers

Szabó Lőrinc: A szél meg a nap

Licskes-lucskos öreg bácsi, hujj, hujj, én a szél vagyok!
 Kék udvarban seprűjével megkergette a napot.
 Szél mondta: Hujj, hujj, hujj! Nap mondta: bujj, bujj, bujj!
 Szél kergette, utolérte, jól megverte a napot;
 Megkergette, utolérte, jól megverte, összetörte,
 kék udvarból kiséperte, kendőjébe bekötötte,
 mondjátok meg: hová tette?
 Zsebre tette a napot. zsebre tette? Zsebre ő!
 Azért van most rossz idő.



Maradj otthon. játszunk együtt!



Gyulai Pál: A szél és a nap.

Egykor régen szél úrfival fogadott az öreg nap:
Egy vándor köpenyét melyik lophatná le hamarabb.
Jött a szél s magát fölfúván, zúgott-búgott; mint csak tudta,
A köpenyt úgy húzta, fűtta. Hát a vándor mit csinál?
Előbb ugyan félelmében ijedten kap fűhöz-fához,
De a köpenyt majd a vállhoz szorítgatja, s odébb áll.
Mosolyog a jó öreg nap, s hő sugárral, fényes-szépen
Megindul a tiszta égen. hát a vándor mit csinál?
Lassabban megy, meg is izzad, a meleget alig állja,
Majd a köpenyt földhöz vágja, s hogy pihenjen rajt', megáll.
Egykor régen így veré meg Szél úrfit az öreg nap:
Többet ésszel, mint erővel, így közel, úgy hamarabb.

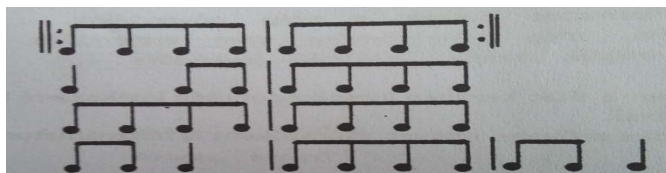


Mondóka

Napsugár Gyere elő napsugár,
mi már nagyon várunk!
Nem fázik már a kezünk, mezítláb a lábunk.

Paprika Jancsi

Esik az eső, süt a nap, Paprika Jancsi mosogat.
Ház az öreg mit csinál? Hasra fekszik, úgy pipál



Kiszámol

6

Ecem pecem pitypalára
Szól a rigó rakoncára.
Cérnára cinegére
Vesd ki rigó a mezőre.
Melyiket? Azt a legkisebbiket.





Maradj otthon. játszunk együtt!

Érik a gabona, meleg a napok.
Hétfőn virradóra, aratásba fogok.



Vers:

Csanádi Imre: Májusdicsérő

Május, mosolygó,
békák torkát megoldó,
gyöngyvirág-nyitogató,
cserebogár-zúgató.
Röptetsz madarat,
meghozod a nyarat,
pölyhös fecskét,
fára cseresnyét



Mondóka: (találós kérdés)

Úton megyen, nem poroz,
Vízen megyen, nem csobog,
Nádon megyen, nem suhog,
Sáson megyen, nem susog,
Eső éri, nem ázik,
Ha fagy éri, nem fázik.
Mi az? (napsugár)





Maradj otthon. játszunk együtt!



Őri István: Rigóünnep

Tegnap óta
szól a nóta
rigóéknál
nagy a móka.
Rigó papa
rigó mama

csöpp kis rigók
aprók s nagya tele csőrrel
mind azt mondja:
*Elokvadt a csúnya hó,
jó meleg lett, kedvünk jó
tavasz elmúlt, jön a nyár
gyere hamar, nagyon várunk
Aranyszemű Napsugár!*



Vers és dal

<https://www.youtube.com/watch?v=Ari0JpY5IC4>

- Az éjszaka azt álmodtam éjfélben,
Házunk előtt rózsá nyílt ki a kertünkben,
A rózsára ezer méhecske szállott,
Tüzes pünkösdt kívánok!





Maradj otthon, játszunk együtt!



Ének – zene, énekes játék, tánc:



Mi van ma....



Jó legény, jól megfogd lovadnak kantárját,
Hogy el ne tiporja a pünkösdi rózsát.

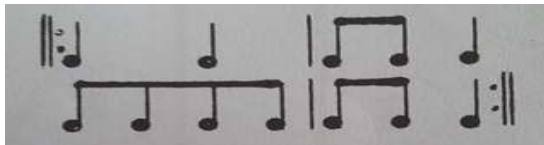




Énekes-táncos



Mondóka



Mag, mag búza mag
Benne aluszik a nap.
Mag, mag búza mag
Nőjjél, nőjjél hamarabb!





Két szál pünkösdrózsa

<https://www.youtube.com/watch?v=-nQfx64yg3M>



Nem ám az a rózsza
Ki a kertben nyílik
Hanem az a rózsza
Ki egymást szereti

Nem szeretlek másért
Két piros orcádért
Szemed járásáért
Szád mosolygásáért



Zenehallgatás:

<https://www.youtube.com/watch?v=WYqnuS03-4A>

Halász Judit: A napsugár





Maradj otthon. játszunk együtt!



Mozgás:

A mozgás öröm, s ha együtt tehetjük ezt, akkor dupla öröm

Játék- mozgás:



Ántákáténusz

Ántákáténusz szó-ó-rá
omá náó náó ti-ti-ti
omá náó náó ti-ti-ti
o en dzsó fix.



Körben állunk és a tenyerünket érintjük össze úgy, hogy a jobb kezemmel tartottam a mellettem álló tenyerét (tenyereink az ég felé néznek), a bal kezem pedig a bal oldalon mellettem álló kezében van. Amikor elindul ez a dal, akkor egy valaki (előre megbeszélve) elkezd a taps-sorozatot, azaz a bal kezével beleütött a jobb kezén fekvő kézbe, az tovább...A fix-nél pedig az a cél, hogy ne találja el a tapsoló, tehát el kell rántani.



Legyet számláló

Sorban állnak a gyerekek, egy valaki szemben velük és dobálja nekik a labdát. Ha elkapják, akkor egy léggel többet gyűjtöttek. Aki legelőször eléri a 10-et, az nyert. A móka akkor jön hozzá, ha cseles a dobó, másra néz, úgy dob, vagy mégsem dobja el és szétnyitják a kezüket, amiatt pedig a legyek elszállnak. Remek figyelemfejlesztő játék.





Nyulak, nyulak ki a bokorból

A gyerekek négyesével, ötösével kis köröket alakítanak ki („bokrok”), s leguggolnak. Kis létszám esetén, a bokrokat helyettesíthetjük valamilyen karikával (karika tornához, frizbi gyűrű, esetleg homokba /aszfaltra előre megrajzolt kör). Mindegyik kör közepére beáll egy-egy gyermek. A körökön kívül is áll egy gyerek („1”), és mondja:



- Nyulak, nyulak ki a bokorból!

Az álló gyerekek szaladnak és megpróbálnak egy másik „bokrot” elfoglalni. Akinek nem marad hely, az az „1” -es gyerek helyére áll, vagy guggol. Ezután már ő mondja: - Nyulak,...

Időnként az álló gyerekek helyet cserélnek a guggolókkal.



Fűben hempergés, gurulás dombról, hanyatt fekvés, pihenés





Maradj otthon. játszunk együtt!



Játszunk akadályversenyt, kiránduljunk sokat.



Budapesthez közeli helyek, ahova érdemes ellátogatni

visegrádi Mátyás király játszókert, tabajdi Mezőtlábas Park, Veresegyházi Medveotthon, solymári Paprikás-patak, Budakeszi Vadaspark, Vácrátóti Botanikus kert, Gödöllői Királyi Kastély, Jági tanösvény és társai, Budaörs és környéke, Királyrét, százhalombattai Matrica Múzeum és Régészeti Park, Dobogókő.



Ügyességi játékok



<https://pin.it/5t4QdSt>



<https://pin.it/4auuL9R>



<https://pin.it/19743B9>



Maradj otthon. játszunk együtt!



<https://pin.it/4IYY6Dj>



<https://pin.it/2ajzSmR>



Maradj otthon. játszunk együtt!



<https://pin.it/3WTSeGI>





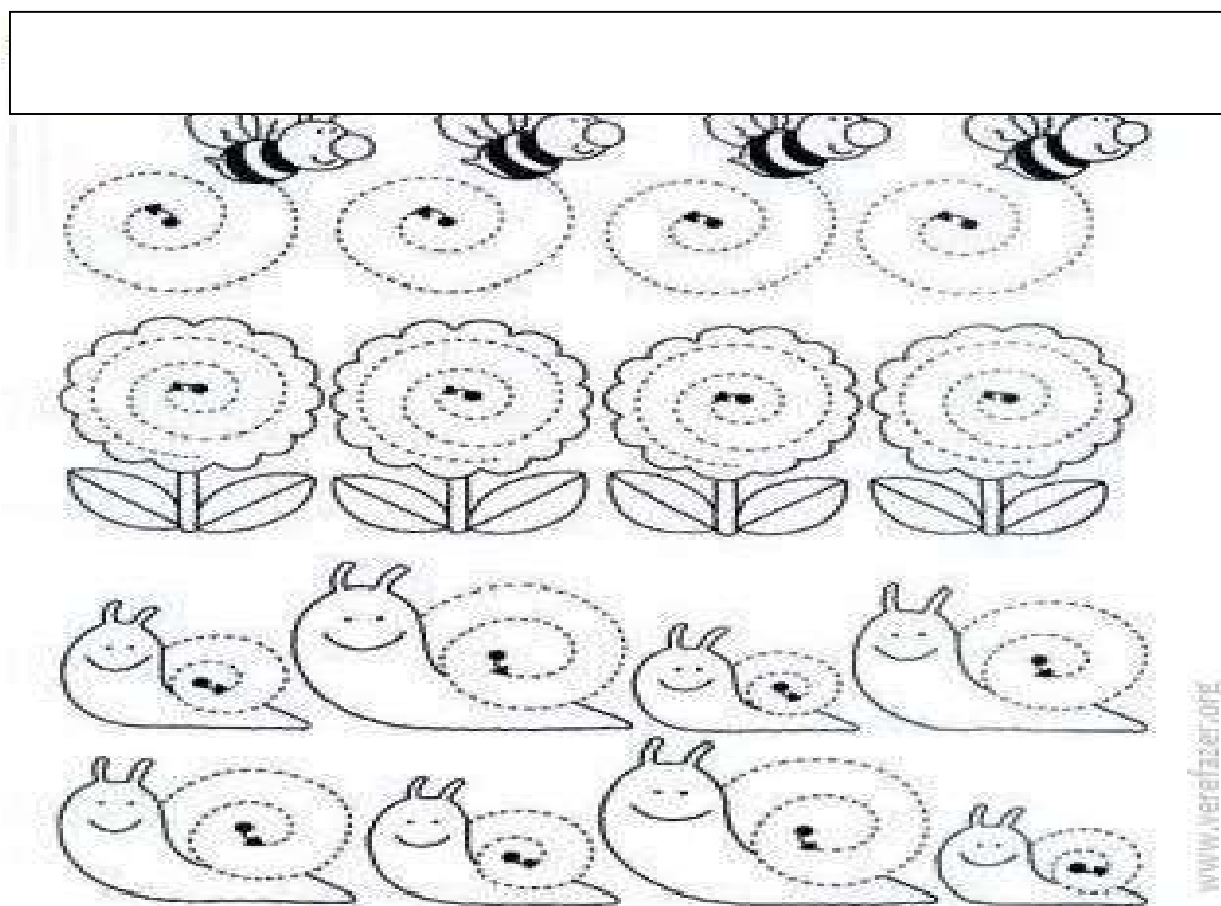
Maradj otthon. játszunk együtt!



Iskolába készülök! Nagycsoportosok iskolai előkészítéséhez:

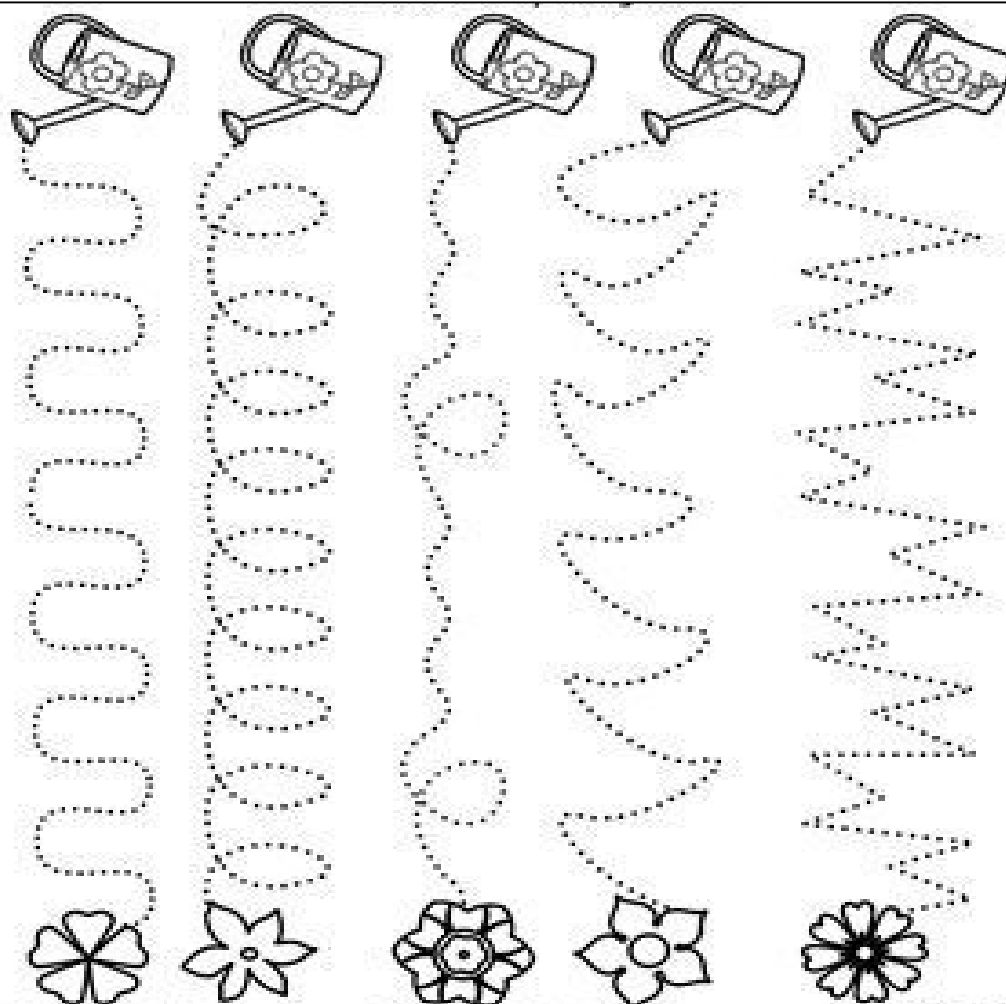


Kövesd a vonalat!



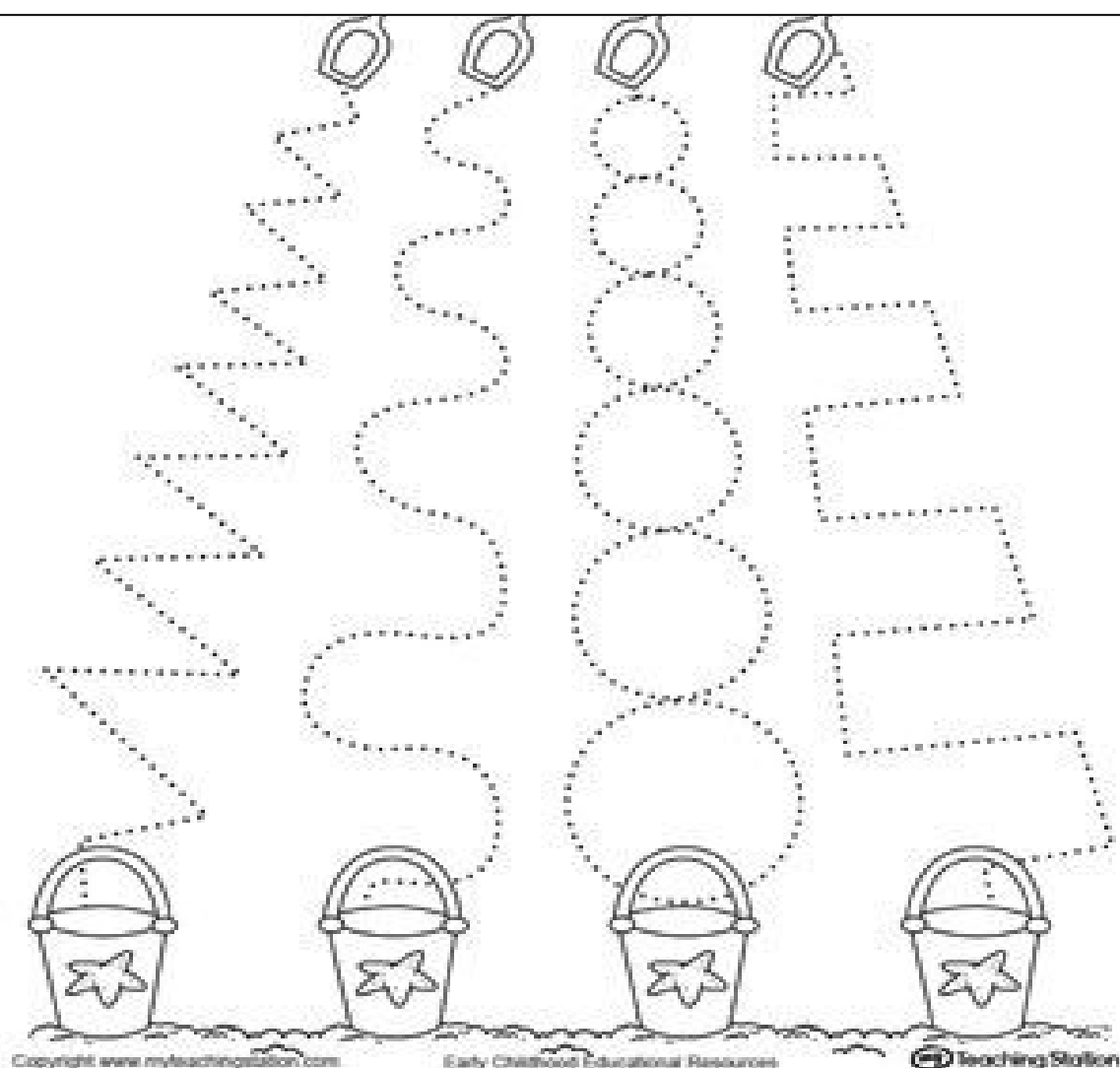


Maradj otthon. játszunk együtt!










Maradj otthon. játszunk együtt!






Maradj otthon, játszunk együtt!



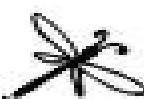







Maradj otthon. játszunk együtt!






Maradj otthon. játszunk együtt!





Maradj otthon. játszunk együtt!

*Kvítkům bzučí písničky
pracovité ...
(včeličky)*



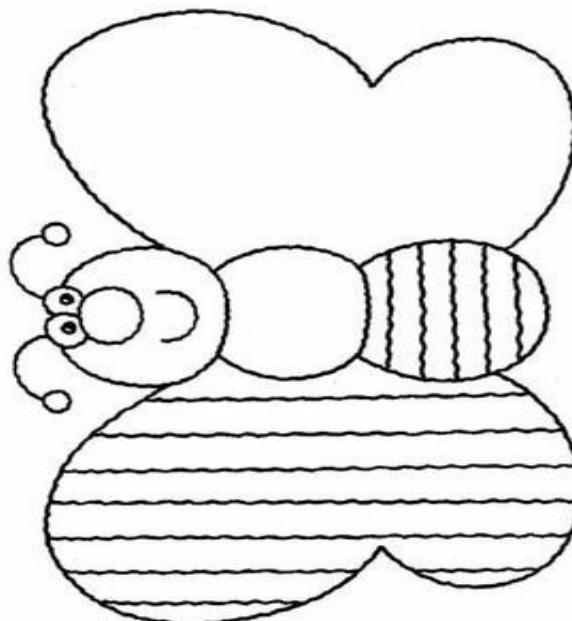

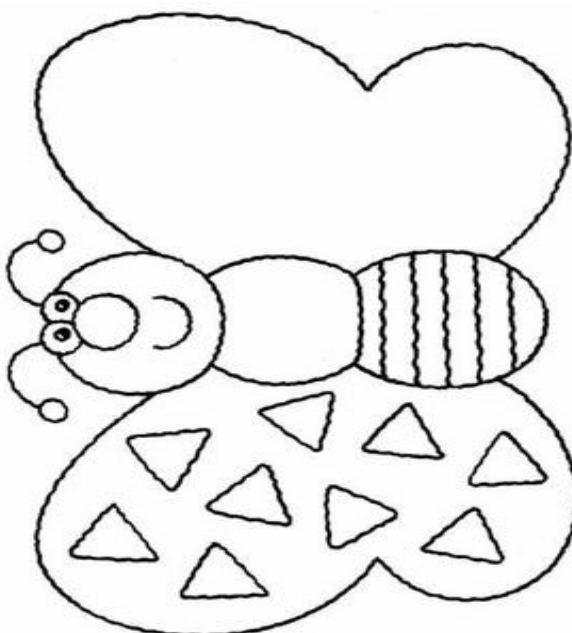
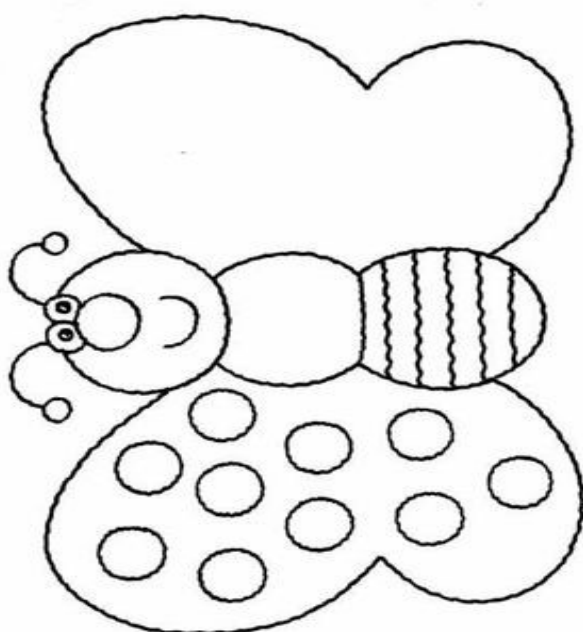
*Okvětní listky nakreslí pomocí klíček jedním tahem. Střed kvítků tvoří spirála.
Každý kvítek vybarví jinou barvou.*



Maradj otthon. játszunk együtt!




Egészítsd ki a rajzot





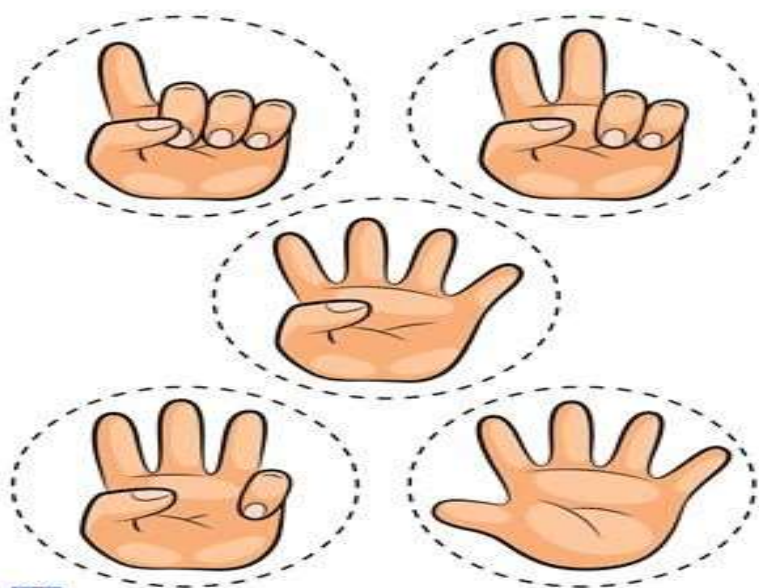
Maradj otthon. játszunk együtt!



<https://pin.it/50i80l0>



Utánozd le! Hányat mutatok?




TeachersMag.com



Maradj otthon. játszunk együtt!



Egészítsd ki a rajzot





Maradj otthon. játszunk együtt!




Heti játék-otthoni anyagból:



Műanyag kupakból fejlesztő játékok

Figyelemkoncentráció, számlálás, azonosságok és különbözőségek észrevétele, sík térben való elrendezés képességének fejlesztésére is kiváló.





Maradj otthon. játszunk együtt!



Pelotta játék mosószeres flakonból

Figyelemkoncentrációt, szem-kéz koordinációt is nagyszerűen fejlesztí ez az olcsó, de ötletes játék.

